



# **RAPORT FINANCIAR LA 30 SEPTEMBRIE 2025**

**AROBS Transilvania Software S.A.**

**Companie listată pe Segmentul Principal al Bursei de Valori București, Categoria Premium**

**Simbol: AROBS**

## CUPRINS

INFORMAȚII EMITENT _____	3
MESAJ DIN PARTEA CEO _____	4
REZULTATE FINANCIARE LA 30 SEPTEMBRIE 2025 LA NIVEL CONSOLIDAT _____	6
EVENIMENTE CHEIE ÎN T3 2025 ȘI DUPĂ ÎNCHEIEREA PERIOADEI DE RAPORTARE _____	8
ANALIZĂ REZULTATE FINANCIARE CONSOLIDATE _____	10
<i>ANALIZĂ P&amp;L CONSOLIDAT</i> _____	11
<i>ANALIZĂ BILANȚ CONSOLIDAT</i> _____	16
CONT DE PROFIT ȘI PIERDERE CONSOLIDAT _____	17
BILANȚ CONSOLIDAT _____	18
CONT DE PROFIT ȘI PIERDERE INDIVIDUAL _____	20
BILANȚ INDIVIDUAL _____	21
PRINCIPALII INDICATORI FINANCIARI _____	22
DESPRE AROBS TRANSILVANIA SOFTWARE _____	23
DECLARAȚIA CONDUCERII _____	25

Disclaimer: Situațiile financiare consolidate preliminare simplificate prezentate în paginile următoare au fost întocmite în concordanță cu Standardele Internaționale de Raportare Financiară, adoptate de Uniunea Europeană („IFRS”).

Situațiile financiare preliminare consolidate simplificate la 30 septembrie 2025 sunt neauditate.

Cifrele financiare prezentate în partea descriptivă a raportului, exprimate în milioane lei, sunt rotunjite la cel mai apropiat număr întreg și pot conduce la mici diferențe de regularizare.

## INFORMAȚII EMITENT

### INFORMAȚII DESPRE ACEST RAPORT FINANCIAR

Tipul raportului	Raport trimestrial – T3 2025
Conform	Anexa 13 din Regulamentul ASF nr. 5/2018
Data publicării raportului	13.11.2025
Pentru exercițiul financiar	9L: 01.01.2025 – 30.09.2025 T3 2025: 01.07.2025 – 30.09.2025

### INFORMAȚII DESPRE EMITENT

Nume	AROBS Transilvania Software S.A.
Cod fiscal	RO 11291045
Număr înregistrare Registrul Comerțului	J12/1845/1998
Sediu social	Str. Donath nr. 11, bl. M4, sc. 2, et. 3, ap. 28, Cluj-Napoca, Cluj, România

### INFORMAȚII DESPRE VALORILE MOBILIARE

Capital subscris și vărsat	104.555.233,00 lei
Piața pe care se tranzacționează valorile mobiliare	Segmentul Principal, Categoria Premium
Număr total acțiuni	1.045.552.330
Simbol	AROBS

### DETALII CONTACT PENTRU INVESTITORI

Număr de telefon	+40 264 202 116
Email	<a href="mailto:ir@arobsgrup.com">ir@arobsgrup.com</a>
Website	<a href="http://www.arobsgrup.ro">www.arobsgrup.ro</a> și <a href="http://www.arobs.com">www.arobs.com</a>

## MESAJ DIN PARTEA CEO

Rezultatele consolidate ale Grupului AROBS pentru primele nouă luni din 2025 marchează o revenire pe o traiectorie de creștere, reflectând echilibrul dintre cele trei segmente de activitate și impactul pozitiv al achizițiilor din ultimii trei ani. Este cea mai bună performanță financiară trimestrială a Grupului din ultimii doi ani, confirmată de creșterea puternică înregistrată la nivelul tuturor indicatorilor principali.

În primele nouă luni din 2025, Grupul AROBS a înregistrat o cifră de afaceri de 328 milioane de lei, în creștere cu 7% față de primele nouă luni din 2024. EBITDA a ajuns la 50 de milioane de lei, un avans de 15%, iar profitul operațional a crescut cu 13%, până la 23 de milioane de lei. Profitul net s-a majorat cu 17%, ajungând la 19 milioane de lei, cu o marjă de 6%, ușor peste nivelul din primele nouă luni din 2024.

Creșterea EBITDA și a profitului net în condițiile unui mediu competitiv și a unor costuri de personal mai ridicate, evidențiază îmbunătățirea eficienței operaționale a Grupului. Evoluția veniturilor confirmă stabilitatea și complementaritatea celor trei segmente de activitate: serviciile software au reprezentat aproximativ 68% din cifra de afaceri consolidată, produsele software aproximativ 22%, iar sistemele integrate circa 10%.

La nivel trimestrial, T3 2025 a fost cel mai bun din ultimii doi ani atât ca EBITDA, cât și ca profit net. Rezultatul EBITDA de 19 milioane de lei a fost cu 35% peste nivelul din T2 2025 și cu 30% peste T3 2024, reflectând contribuția echilibrată a celor trei linii de business și o optimizare vizibilă a costurilor operaționale. Ritmul de creștere secvențială a veniturilor, de aproximativ 18% față de trimestrul anterior, arată revenirea activității la un nivel susținut în a doua parte a anului, în special în segmentul de servicii software, unde marja brută a urcat la 23%. Evoluția confirmă eficiența măsurilor de integrare a companiilor achiziționate și capacitatea Grupului de a genera profitabilitate constantă într-un mediu de piață competitiv.

### Despre evoluția marjelor și contextul de piață

În discuțiile cu investitorii, am primit frecvent întrebări privind tendința de ajustare a marjelor în sectorul IT. Este o realitate structurală: pe măsură ce România se dezvoltă economic, costul forței de muncă crește, iar activitățile tradiționale de outsourcing au marje mai mici, apropiindu-se de nivelurile din piețele dezvoltate.


AROBS a anticipat această tendință și a construit un model bazat pe mai mulți piloni de creștere: extinderea în piețe mature, unde proiectele cu valoare adăugată ridicată și expertiza tehnologică sunt remunerate corespunzător, dezvoltarea de produse proprii și diversificarea prin soluții integrate software-hardware. În loc să urmărim o marjă procentuală statică, obiectivul nostru este creșterea volumului total al veniturilor, astfel încât profitul net în termeni absoluți să continue să crească.

Totuși, evoluția marjei brute în 2025 indică o revenire treptată, consolidată în T3, când aceasta a urcat la 29%, cel mai ridicat nivel, atât în valoare absolută, cât și procentuală, din ultimii doi ani, reflectând o structură mai eficientă și o contribuție echilibrată a segmentelor de business. Această abordare reflectă evoluția naturală a economiilor care trec de la statutul de piețe de frontieră la cel de piețe emergente. România este deja parte din această tranziție, iar competitivitatea locală se redefinește tot mai mult prin calitate, inovație și scalare globală.

### Expansiune internațională și achiziții strategice

În 2025, am continuat implementarea strategiei de creștere prin achiziții, consolidându-ne poziția pe segmente cheie și extinzându-ne prezența internațională.

În martie, am semnat achiziționarea integrală a SVT Electronics, companie românească specializată în soluții pentru managementul și analiza datelor tahograf, consolidând verticala de produse software dedicate transporturilor și logisticii. Prin achiziționarea SVT Electronics, ne-am consolidat poziția pe piața soluțiilor



digitale dedicate managementului transportului și logisticii, prin accesarea de noi segmente de piață, creșterea amprentei geografice în Europa și extinderea portofoliul de produse și servicii.

În iunie, am semnat preluarea a 70% din Codingscape, companie americană cu peste 70 de specialiști, marcând o etapă majoră în extinderea pe piața din Statele Unite, una dintre cele mai competitive și dinamice piețe tehnologice la nivel global. Astăzi, AROBS este prezentă pe piața din America de Nord printr-o echipă locală formată din peste 70 de specialiști, susținută de o rețea extinsă de peste 1.000 de profesioniști din Europa. Împreună, aceste echipe oferă servicii complete, de la arhitectură și design tehnologic, până la dezvoltarea și implementarea soluțiilor software enterprise, pentru clienți americani de mari dimensiuni. Această achiziție oferă Grupului acces direct la o piață cu marje superioare, oportunități ample de inovare și colaborări cu parteneri globali de top.

De asemenea, la începutul lunii noiembrie am anunțat derularea procesului de semnare a achiziționării a 65% din GESS Engineering, companie de inginerie din Sibiu, specializată în testarea și validarea sistemelor complexe din industria automotive, prin care extindem expertiza Grupului în validarea sistemelor, siguranța și integrarea vehiculului, într-o abordare axată pe competențe cu aplicabilitate extinsă în ecosistemul de mobilitate, vehicule autonome și sisteme embedded.

Cele trei tranzacții realizate în 2025 reprezintă materializarea planului de creștere accelerată. În același timp, filosofia noastră rămâne constantă: achiziționarea pachetului majoritar, cu păstrarea fondatorilor și a echipelor de management, pentru a asigura continuitate, cultură tehnică și sinergii reale în cadrul Grupului.

### **Viziune și perspectivă strategică**

AROBS este astăzi cea mai mare companie de tehnologie listată la Bursa de Valori București și unul dintre puținele grupuri IT cu capital integral românesc care operează la nivel global. Aproximativ 70% din veniturile noastre sunt generate în afara României, ceea ce oferă stabilitate și diversificare în fața ciclurilor economice.

Privind înainte, rămânem concentrați pe consolidarea poziției Grupului în piețele internaționale, integrarea companiilor achiziționate și accelerarea investițiilor în tehnologii emergente: AI, securitate cibernetică, big data, automotive engineering și embedded systems. Într-un context global marcat de schimbări rapide, preferăm o strategie activă de investiții și extindere, nu una de așteptare. Experiența ne-a demonstrat că pozițiile solide se consolidează în perioadele de incertitudine, nu în cele de confort.

Credem că viitorul aparține companiilor care știu să îmbine expertiza tehnică autentică, capacitatea de scalare și disciplina financiară. AROBS rămâne o astfel de companie: independentă, competitivă și pregătită să facă pasul următor în evoluția sa globală.

Închei prin a mulțumi echipei AROBS pentru profesionalism și dedicare, partenerilor pentru colaborare și încredere, și investitorilor pentru susținerea continuă. Vă invit să parcurgeți raportul aferent primelor nouă luni din 2025 și să participați la teleconferința noastră din **18 noiembrie 2025**, ora **15:00** (ora României), unde vom discuta despre performanța AROBS din primele nouă luni din 2025.

Pentru întrebări suplimentare, nu ezitați să ne contactați la [ir@arobsgroup.com](mailto:ir@arobsgroup.com).

Voicu Oprean

**REZULTATE FINANCIARE LA 30 SEPTEMBRIE 2025 LA NIVEL CONSOLIDAT**



**328 milioane de lei**

**CIFRA DE AFACERI**

**+7% vs. 9L 2024**



**50 milioane de lei**

**EBITDA**

**+15% vs. 9L 2024**



**23 milioane de lei**

**PROFIT OPERAȚIONAL**

**+13% vs. 9L 2024**



**19 milioane de lei**

**PROFIT NET**

**MARJĂ PROFIT NET 6%**

**+17% vs. 9L 2024**



## TELECONFERINȚĂ REZULTATE LA 30 SEPTEMBRIE 2025

**18.11.2025 | 15:00**

Vă invităm să participați la teleconferința trimestrială, alături de conducerea AROBS, pentru a discuta despre performanța din primele nouă luni din 2025, precum și despre perspectivele finalului acestui an.

Teleconferința va fi găzduită de:

- Voicu Oprean (Fondator și CEO)
- Bogdan Ciungradi (CFO)
- Ovidiu Bojan (Director Executiv, Software Products)
- Zuzanna Kurek (IR Manager).

Teleconferința va fi în limba engleză și va avea loc în data de 18 noiembrie 2025, la ora 15:00, ora României (14:00 CET | 13:00 UK).

Pentru a participa la teleconferință, părțile interesate sunt invitate să se înregistreze [AICI](#).

## **EVENIMENTE CHEIE ÎN T3 2025 ȘI DUPĂ ÎNCHEIEREA PERIOADEI DE RAPORTARE**

### **PRINCIPALELE EVENIMENTE LEGATE DE DEZVOLTAREA AFACERII**

#### **FWF BY AROBS DESEMNAȚĂ PARTENER UIPATH FAST TRACK PENTRU A SUSȚINE ADOPTAREA AGENTIC AUTOMATION**

În data de **1 iulie 2025**, FWF, parte a AROBS Group și specializată în soluții de automatizare inteligentă a proceselor, a fost recunoscută de UiPath (NYSE: PATH), lider global în domeniul agentic automation, drept Agentic Automation Fast Track Partner, alăturându-se unui grup select de parteneri UiPath implicați în implementarea celor mai avansate soluții de automatizare bazate pe agenți inteligenți. Această distincție confirmă angajamentul FWF by AROBS de a se poziționa în avangarda inovației în automatizarea proceselor de business, prin furnizarea de soluții care valorifică pe deplin potențialul Agentic AI, extinzând capacitățile RPA (Robotic Process Automation) pentru a automatiza procese complexe. De asemenea, aceasta reflectă direcția strategică a AROBS Group de a investi în tehnologii care transformă fundamental modul de funcționare al organizațiilor.

Mai multe informații sunt disponibile [AICI](#).

#### **AROBS SYSTEMS CONTRIBUIE LA TRANSFORMAREA DIGITALĂ A ANOFM PRINTR-UN PROIECT STRATEGIC FINANȚAT PRIN PNRR**

În data de **26 august 2025**, AROBS Systems, parte a Grupului AROBS, împreună cu Power Net Consulting, în calitate de lider al asocierii, vor furniza și implementa un sistem informatic integrat pentru Agenția Națională pentru Ocuparea Forței de Muncă (ANOFM), în cadrul unui proiect strategic finanțat prin Planul Național de Redresare și Reziliență (PNRR). Obiectivul proiectului îl reprezintă modernizarea și digitalizarea activității ANOFM printr-o platformă informatică unitară, destinată gestionării eficiente a tuturor proceselor instituției și îmbunătățirii calității serviciilor publice de ocupare a forței de muncă. Platforma va acoperi un spectru larg de funcționalități, de la managementul datelor și al fluxurilor de lucru până la raportare și interconectarea cu alte platforme guvernamentale.

Mai multe informații sunt disponibile [AICI](#).

#### **INCLUDERE AROBS GROUP ÎN CLASAMENTUL FINANCIAL TIMES – EUROPE’S LONG-TERM GROWTH CHAMPIONS**

În luna octombrie 2025, AROBS Group a fost inclusă în clasamentul „[Europe’s Long-Term Growth Champions](#)”, realizat de Financial Times în parteneriat cu Statista, care reunește 300 de companii europene cu cea mai ridicată rată medie anuală compusă de creștere (CAGR) în perioada 2014–2024.

Această includere confirmă performanța constantă și capacitatea Grupului de a genera creștere sustenabilă pe termen lung, printr-un model de afaceri bazat pe echilibru între extinderea internațională, investițiile în tehnologii avansate și menținerea disciplinei financiare.

Prezența AROBS în acest clasament este cu atât mai relevantă cu cât majoritatea companiilor selectate provin din Europa de Vest, evidențiind astfel contribuția României la ecosistemul tehnologic european și poziția consolidată a Grupului printre cele mai dinamice companii din regiune.

#### **ACHIZIȚIONARE GLOBAL ENGINEERING SERVICES & SOLUTIONS S.R.L.**

În data de **3 noiembrie 2025**, Compania a informat piața cu privire la achiziționarea unei participații majoritare de 65% în Global Engineering Services & Solutions S.R.L. (denumită în continuare „Gess Engineering”), companie românească de inginerie cu sediul în Sibiu care dezvoltă și implementează soluții complexe de testare, validare și integrare a vehiculelor, oferind servicii complete, de la proiectare și design, testare de prototipuri și analiză de performanță pentru marii jucători globali din industria automotive și furnizori direcți ai acestora (Tier 1).

Tranzacția completează linia de servicii de inginerie a AROBS, prin extinderea expertizei companiei în validarea sistemelor, siguranță și integrarea vehiculului, într-o abordare axată pe competențe cu aplicabilitate extinsă în ecosistemul de mobilitate, vehicule autonome și sisteme embedded.

Mai multe informații sunt disponibile [AICI](#).

## **PRINCIPALELE EVENIMENTE LEGATE DE GUVERNANȚĂ**

### **ADUNAREA GENERALĂ ORDINARĂ A ACȚIONARILOR DIN 03.11.2025**

În data de **1 octombrie 2025**, Compania a informat piața cu privire la decizia de convocare a AGOA pentru data de **3 noiembrie 2025**. Cvorumul legal și statutar a fost constituit la prima convocare. Punctul cheie votat în cadrul AGOA a fost numirea auditorului financiar BDO AUDITORS & ACCOUNTANTS SRL pentru auditul situațiilor financiare anuale întocmite conform Standardelor Internaționale de Raportare Financiară (IFRS) adoptate de Uniunea Europeană, pentru exercițiile financiare 2025, 2026 și 2027, atât pentru societatea-mamă, cât și pentru entitățile din grup, începând cu data de 03.11.2025 până la data de 30.09.2028.

Mai multe informații sunt disponibile [AICI](#).

## ANALIZĂ REZULTATE FINANCIARE CONSOLIDATE

În anul 2024, la finalul lunii mai, AROBS a finalizat tranzacția de achiziție a grupului Infobest (Infobest Romania SRL, Infobest Romania SRL Niederlassung, Infobest Systemhaus GmbH), a cărei performanță financiară (venituri și cheltuieli) este reflectată, în cadrul grupului, începând cu luna iunie 2024.

În februarie 2025, a fost înființată compania TLG LLC, deținută în proporție de 85% de AROBS și a cărei performanță financiară (venituri și cheltuieli) este reflectată, în cadrul grupului, începând cu luna martie 2025.

În luna mai 2025, AROBS a încheiat tranzacția de achiziție a SVT Electronics SRL, a cărei performanță financiară (venituri și cheltuieli) este reflectată, în cadrul grupului, începând cu luna mai 2025.

În luna iunie 2025, Compania a informat investitorii cu privire la achiziționarea unei participații de 70% în compania Codingscape LLC, a cărei performanță financiară (venituri și cheltuieli) este reflectată, în cadrul grupului, începând cu luna iulie 2025.

În luna noiembrie 2025, Compania a informat investitorii cu privire la achiziționarea unei participații de 65% în compania Global Engineering Services & Solutions S.R.L., a cărei performanță financiară (venituri și cheltuieli) va fi reflectată, în cadrul grupului, numai după finalizarea tranzacției.

## ANALIZĂ P&L CONSOLIDAT

### Indicatori cont de Profit și Pierdere

SITUAȚIA VENITURILOR (LEI)	30.09.2025 AROBS Grup Neauditat	30.09.2024 AROBS Grup Neauditat	Variație %
<b>Cifra de afaceri:</b>	<b>328.478.173</b>	<b>306.159.012</b>	<b>7%</b>
Venituri din servicii software	223.797.319	245.572.543	-9%
Venituri din produse software	72.214.211	57.523.865	26%
Venituri din sisteme integrate	32.466.643	3.062.604	960%
<b>TOTAL – Cost al vânzărilor</b>	<b>238.788.202</b>	<b>222.162.296</b>	<b>8%</b>
Costul vânzărilor de servicii software	177.068.184	191.313.939	-7%
Costul vânzărilor de produse software	34.325.117	27.882.732	23%
Costul vânzărilor de sisteme integrate	27.394.901	2.965.625	824%
<b>Rezultat brut</b>	<b>89.689.971</b>	<b>83.996.716</b>	<b>7%</b>
<i>Servicii software - marjă brută</i>	<b>21%</b>	<b>22%</b>	<b>-1%</b>
<i>Produse software - marjă brută</i>	<b>52%</b>	<b>52%</b>	<b>0%</b>
<i>Sisteme integrate - marjă brută</i>	<b>16%</b>	<b>3%</b>	<b>13%</b>
Alte venituri din exploatare	4.036.237	914.034	342%
Cheltuieli de vânzări și marketing	(19.035.380)	(14.976.961)	27%
Cheltuieli generale și de administrație	(51.277.304)	(49.300.132)	4%
<b>Profit operațional</b>	<b>23.413.524</b>	<b>20.633.657</b>	<b>13%</b>
<b>EBITDA</b>	<b>49.984.800</b>	<b>43.401.912</b>	<b>15%</b>
<b>Marjă EBITDA</b>	<b>15%</b>	<b>14%</b>	<b>1%</b>
Venituri financiare/(cheltuieli financiare), net	1.062.114	1.230.674	-14%
<b>Profit înainte de impozitare</b>	<b>24.475.638</b>	<b>21.864.331</b>	<b>12%</b>
Impozit pe profit	(5.652.360)	(5.728.150)	-1%
<b>Profit net</b>	<b>18.823.278</b>	<b>16.136.181</b>	<b>17%</b>
<b>Marjă profit net</b>	<b>6%</b>	<b>5%</b>	<b>1%</b>

**Cifra de afaceri** a Grupului AROBS a avut o evoluție pozitivă în perioada încheiată la 30 septembrie 2025, față de aceeași perioadă a anului 2024, marcând o creștere de 7%. Un impact semnificativ în creșterea cifrei de afaceri în primele trei trimestre din 2025 l-a avut contribuția segmentului Sisteme Integrate, prin livrările aferente proiectului semnat la finalul anului 2024 cu Casa Națională de Pensii Publice, creșterea organică a segmentului Produse Software dar și contribuția noilor companii achiziționate: SVT Electronics, ale cărei rezultate sunt integrate începând cu mai 2025 și Codingscape, ale cărei rezultate sunt integrate începând cu iulie 2025.

În primele 9 luni din anul 2025, se remarcă în continuare o atenție sporită asupra cheltuielilor directe și indirecte și o gestionare eficientă a resurselor pentru a răspunde evoluției veniturilor. Astfel, costurile aferente vânzărilor de Servicii Software s-au diminuat cu 7%, în perioada încheiată la 30 septembrie 2025, față de aceeași perioadă a anului precedent. Costurile aferente vânzărilor de Produse Software au crescut cu 23%, în primele 9 luni ale anului 2025, comparativ cu aceeași perioadă a anului precedent, în linie cu evoluția cifrei de afaceri, ca urmare a dezvoltării continue a acestui segment.

**Cheltuielile de vânzări și marketing** au înregistrat o creștere de 4 milioane de lei, în perioada încheiată la 30 septembrie 2025, față de aceeași perioadă a anului 2024, ca urmare a investiției într-o companie de tip Greenfield care are ca scop întărirea forței de vânzări pe piețele din SUA și a influenței companiilor noi achiziționate în 2024 și 2025.

**Cheltuielile generale și de administrație** au avut o creștere netă de 2 milioane de lei, în perioada încheiată la 30 septembrie 2025, comparativ cu aceeași perioadă a anului precedent, ele incluzând în 2025 și efectul cheltuielilor generale și de administrație aferente companiilor noi achiziționate în valoare 2,7 milioane de lei. Suplimentar, în T3 am înregistrat cheltuieli de consultanță aferente tranzacțiilor de M&A în valoare de 1,2 milioane de lei.

**EBITDA** a înregistrat în primele 9 luni ale anului 2025 o creștere de 6,6 milioane de lei, +15% față de primele 9 luni ale anului 2024, ajungând la o valoare de 50 milioane de lei (marjă 15%).

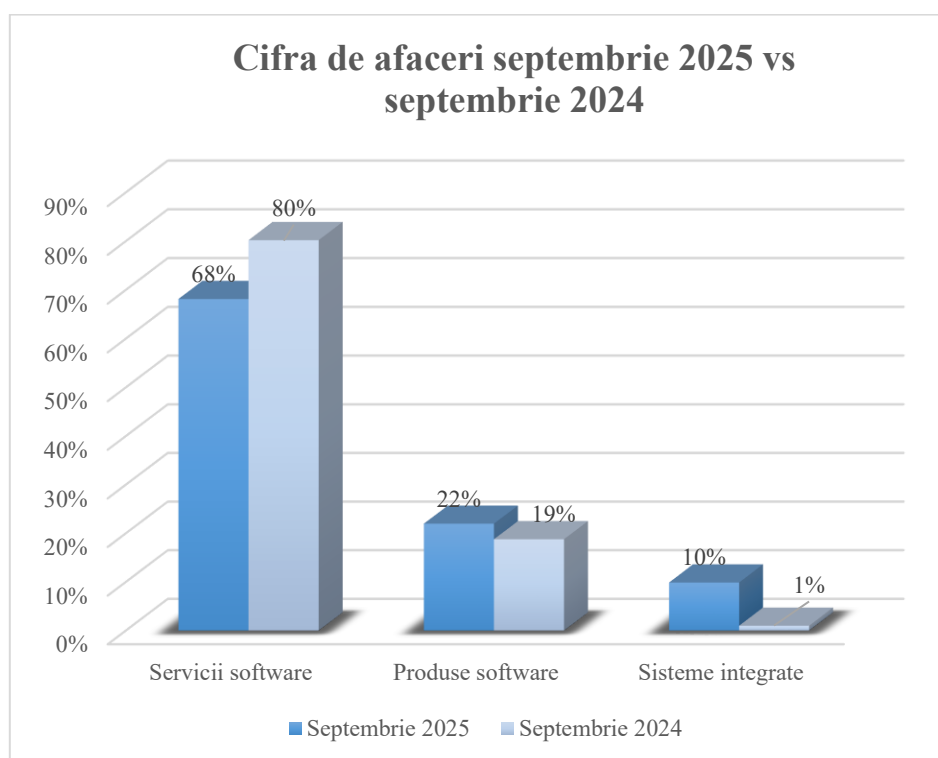
**Profitul net** a crescut cu 2,7 milioane de lei (+17%) în perioada încheiată la 30 septembrie 2025, față de perioada comparativă.

În luna octombrie 2025, AROBS a continuat programele de remunerare în instrumente de capitaluri proprii, prin extinderea programului **ESOP 4**, conform AGOA 28.04.2025, în cadrul căruia a fost alocat un număr de 5.587.598 de acțiuni. Valoarea unitară a acțiunilor acordate în ESOP este valoare de piață a acțiunii la data aderării angajaților la program. Cheltuiala aferentă programului se recunoaște sistematic în contul de profit și pierdere pe măsura prestării serviciilor și până la îndeplinirea criteriilor de acordare.

## Analiză Cifra de Afaceri

Contribuția segmentelor de business, ale grupului, în cifra de afaceri totală, este prezentată mai jos:

Linii de business (LEI)	9L 2025 Cifra de afaceri Neauditat	9L 2024 Cifra de afaceri Neauditat	Variație %
Servicii software	223.797.319	245.572.543	-9%
Produse software	72.214.211	57.523.865	26%
Sisteme integrate	32.466.643	3.062.604	960%
<b>Total</b>	<b>328.478.173</b>	<b>306.159.012</b>	<b>7%</b>



Strategia Grupului este, și în anul 2025, de a avea mai mulți piloni de creștere, continuând dezvoltarea segmentelor de Servicii Software, Produse Software, dar și cel de Sisteme Integrate. De asemenea, achizițiile din primele trei trimestre din 2025 au ca și obiectiv îmbunătățirea performanței segmentului de Servicii Software și extinderea pe piața din SUA, prin rezultatele companiei Codingscape și dezvoltarea complementară a segmentului de Produse Software prin contribuția companiei SVT Electronics.

Cifra de afaceri înregistrată pe segmentul de Servicii Software, în perioada încheiată la 30 septembrie 2025, este de 223,8 milioane de lei, cu 9% mai mică decât valoarea înregistrată în aceeași perioadă a anului 2024, marcând astfel efectele încetării activității pe verticala de Automotive care a început anul trecut și al cărei impact a fost anticipat și în acest an. Performanța noii companii achiziționate, Codingscape, care este reflectată în rezultatele segmentului de Servicii Software, începând cu luna iulie 2025, contracarează parțial trendul negativ din Automotive.

Segmentul Produse Software contribuie cu 22% la Cifra de afaceri a Grupului, și a înregistrat, în primele trei trimestre ale anului 2025, o cifră de afaceri de 72,2 milioane de lei, în creștere cu 26% față de aceeași perioadă a anului 2024. Performanța noii companii achiziționate, SVT Electronics, se reflectă în rezultatele segmentului de Produse Software începând cu luna mai 2025.

În cadrul segmentului de Sisteme Integrate s-a înregistrat o cifră de afaceri de 32,5 milioane de lei, în perioada încheiată la 30 septembrie 2025. O parte semnificativă din cifra de afaceri pentru segmentul Sisteme Integrate este generată de derularea proiectului cu Casa Națională de Pensii Publice, care a fost semnat la sfârșitul anului 2024.

Pentru 2025, Grupul menține obiectivele operaționale stabilite la începutul anului, cu rezultate așteptate în linie cu bugetul la nivelul EBITDA și al profitului operațional. În ceea ce privește rezultatul net, Grupul urmărește îndeaproape modul în care evoluțiile cursului valutar din ultimele luni ale anului se vor reflecta în rezultatele financiare finale, având în vedere volatilitatea mai ridicată a pieței valutare din acest an. În 2025, deprecierea dolarului american față de leu a avut un impact negativ asupra rezultatului financiar și, implicit, asupra profitului net, având în vedere expunerea Grupului generată de achiziția companiei americane Codingscape și de proiectele derulate pentru clienți din SUA, în timp ce evoluția cursului euro-leu a adus o ușoară compensare a rezultatului financiar.

## Organic vs. M&A

	9L 2025			9L 2024		
	Organic	M&A*	Total Neauditat	Organic	M&A*	Total Neauditat
<b>Cifra de afaceri:</b>	<b>180.243.666</b>	<b>148.234.507</b>	<b>328.478.173</b>	<b>196.837.747</b>	<b>109.321.265</b>	<b>306.159.012</b>
Servicii software	86.796.296	137.001.023	223.797.319	142.601.650	102.970.893	245.572.543
Produse software	60.980.727	11.233.484	72.214.211	51.173.493	6.350.372	57.523.865
Sisteme integrate	32.466.643	-	32.466.643	3.062.604	-	3.062.604
<b>Cost al vânzării:</b>	<b>133.371.554</b>	<b>105.416.648</b>	<b>238.788.202</b>	<b>143.680.384</b>	<b>78.481.912</b>	<b>222.162.296</b>
Servicii software	76.792.443	100.275.741	177.068.184	115.890.689	75.423.251	191.313.939
Produse software	29.184.211	5.140.906	34.325.117	24.824.071	3.058.661	27.882.732
Sisteme integrate	27.394.901	-	27.394.901	2.965.624	-	2.965.624
<b>Marja bruta</b>	<b>46.872.112</b>	<b>42.817.859</b>	<b>89.689.971</b>	<b>53.157.363</b>	<b>30.839.353</b>	<b>83.996.716</b>
<b>Marja bruta %</b>	<b>26%</b>	<b>29%</b>	<b>27%</b>	<b>27%</b>	<b>28%</b>	<b>27%</b>

\*Societăți achiziționate începând cu anul 2021

Subsidiarele din categoria M&A au înregistrat o creștere a cifrei de afaceri în perioada încheiată la 30 septembrie 2025, față de aceeași perioadă a anului precedent cu 38,9 milioane de lei, ca urmare atât a performanței grupului Infobest, cu efect integral în cele trei trimestre din 2025, comparativ cu un efect doar în perioada iunie-septembrie a anului precedent, a performanței noii companii achiziționate în mai 2025, SVT Electronics, a performanței companiei Codingscape, precum și a performanței achizițiilor precedente acestora.

Ponderea cifrei de afaceri realizate de societățile achiziționate din totalul segmentului de Servicii Software este de 61%, confirmând strategia de creștere accelerată prin M&A.

Creșterea cifrei de afaceri din perioada încheiată la 30 septembrie 2025, față de aceeași perioadă a anului precedent, înregistrată pe segmentul de Produse Software se datorează atât evoluției business-ului Organic în creștere cu 9,8 milioane de lei, cât și a evoluției M&A, societățile achiziționate depășind, în primele trei trimestre ale anului 2025 rezultatele din aceeași perioadă a anului 2024, cu 4,9 milioane de lei.

## Evoluție per trimestru – Venituri și cheltuieli

	T1 2025 neauditat	T2 2025 neauditat	T3 2025 neauditat	T1 2024 neauditat	T2 2024 neauditat	T3 2024 neauditat
<b>Cifra de afaceri:</b>	<b>119.617.569</b>	<b>95.734.184</b>	<b>113.126.420</b>	<b>105.045.331</b>	<b>101.221.104</b>	<b>99.892.575</b>
Servicii software	71.536.539	69.777.119	82.483.661	86.434.636	79.952.460	79.185.446
Produce software	21.865.179	24.468.945	25.880.087	18.195.750	19.564.287	19.763.827
Sisteme integrate	26.215.851	1.488.120	4.762.672	414.945	1.704.357	943.302
<b>Cost al vânzării:</b>	<b>90.319.424</b>	<b>68.087.173</b>	<b>80.381.605</b>	<b>75.159.115</b>	<b>74.844.381</b>	<b>72.158.800</b>
Servicii software	57.552.222	55.666.549	63.849.413	66.480.843	63.226.711	61.606.385
Produce software	10.315.753	11.939.238	12.070.126	8.365.992	10.064.288	9.452.452
Sisteme integrate	22.451.449	481.386	4.462.066	312.280	1.553.382	1.099.963
<b>Marja brută</b>	<b>29.298.145</b>	<b>27.647.011</b>	<b>32.744.815</b>	<b>29.886.216</b>	<b>26.376.723</b>	<b>27.733.775</b>
<b>Marja brută %</b>	<b>24%</b>	<b>29%</b>	<b>29%</b>	<b>28%</b>	<b>26%</b>	<b>28%</b>
Servicii software	20%	20%	23%	23%	21%	22%
Produce software	53%	51%	53%	54%	49%	52%
Sisteme integrate	14%	68%	6%	25%	9%	-17%
Cheltuieli de vânzări și marketing	5.992.633	6.054.631	6.988.116	4.719.989	5.288.752	4.968.220
Cheltuieli generale si de administrație	16.360.014	16.917.389	17.999.901	16.031.876	17.066.016	16.202.240
<b>EBITDA</b>	<b>17.110.928</b>	<b>13.965.621</b>	<b>18.908.261</b>	<b>16.803.438</b>	<b>12.038.197</b>	<b>14.560.280</b>
<b>EBITDA %</b>	<b>14%</b>	<b>15%</b>	<b>17%</b>	<b>16%</b>	<b>12%</b>	<b>15%</b>
<b>Profit net</b>	<b>6.338.775</b>	<b>3.864.834</b>	<b>8.619.669</b>	<b>7.862.470</b>	<b>2.928.667</b>	<b>5.345.044</b>

**Cifra de afaceri** trimestrială este influențată de sezonalitatea proiectelor din segmentul Sisteme Integrate. Segmentul de Produce Software înregistrează o creștere în fiecare trimestru al anului 2025 față de 2024, marcând o creștere de peste 30% în T3 2025. În ceea ce privește segmentul de Servicii Software, cu toate ca acesta a înregistrat o scădere, în prima jumătate a anului 2025 comparativ cu prima jumătate a anului 2024, din cauza industriei automotivă, în al treilea trimestru realizează o creștere de 4% față de anul trecut datorită noilor achiziții din cursul anului.

**Marja brută** aferentă segmentului de Servicii Software se menține constantă, în primul semestru al anului 2025 (20%), crescând la 23% în cel de-al treilea trimestru, datorită achiziției Codingscape, dar și a unei tendințe pozitive a profitabilității din sector. Marja brută aferentă segmentului de Produce Software, a reușit să înregistreze o ușoară creștere comparativ cu anul precedent, în ciuda trendului ascendent al cheltuielilor operaționale și a investițiilor continue pentru dezvoltarea de produse.

**Costul vânzării din servicii software** a scăzut, la 30 septembrie 2025, cu 14,2 milioane de lei, față de aceeași perioadă a anului precedent. Această variație a fost generată de scăderea semnificativă a costurilor pe zona de Organic, cu 39 milioane de lei față de aceeași perioadă a anului precedent și de creșterea costurilor cu 24,9 milioane de lei generată de companiile din categoria M&A.

**Costul vânzării din produse software** a crescut cu 6,4 milioane de lei față de aceeași perioadă a anului 2024, datorită noii societăți intrate în grup (SVT Electronics) și a serviciilor executate de terți, ca urmare a creșterii cifrei de afaceri a segmentului produse software. Serviciile contractate de la terți au reprezentat în această perioadă, în principal, servicii cu instalări de dispozitive pentru monitorizare și servicii de dezvoltare software. Evoluția acestor costuri este în concordanță cu extinderea activității segmentului și cu dezvoltarea produselor interne.

**Cheltuielile de vânzări și marketing** au crescut în cele 9 luni ale anului 2025 cu 4 milioane de lei, față de aceeași perioadă a anului 2024, din care 3,3 milioane de lei sunt generate de firmele intrate în grup în cursul anului 2025.

**Cheltuielile generale și de administrație** se mențin constante în prima jumătate a anului 2025, înregistrând o creștere de 1,8 milioane de lei în T3 2025 față de aceeași perioadă a anului precedent, datorită cheltuielilor de consultanță aferente tranzacțiilor de M&A în valoare de 1,2 milioane de lei, precum și a cheltuielilor de amortizare a relațiilor cu clienții (0,6 mil de lei).

**EBITDA** înregistrează o creștere progresivă în primele două trimestre ale anului 2025 față de aceeași perioadă a anului precedent, iar în T3 2025, aceasta marcând o creștere de 30% față de T3 2024, atingând cel mai mare nivel din ultimii doi ani. La 30 septembrie 2025, EBITDA este de 50 milioane de lei, comparativ cu cea înregistrată la 30 septembrie 2024, în valoare de 43,4 milioane de lei. Creșterea veniturilor pe segmentele Sisteme integrate precum și Produse Software, contribuția proiectelor de digitalizare din 2025, coroborata cu atenția sporită asupra costurilor și reducerile de cheltuieli implementate, inclusiv la nivelul cheltuielilor cu personalul au avut ca și efect creșterea EBITDA (marjă 15%) în primele trei trimestre din 2025, față de aceeași perioadă a anului precedent.

## ANALIZĂ BILANȚ CONSOLIDAT

### INDICATORI DE BILANȚ

Indicatori de bilanț (LEI)	30.09.2025 AROBS Grup Neauditat	31.12.2024 AROBS Grup Auditat	Variație %
<b>Active imobilizate, din care:</b>	<b>344.285.997</b>	<b>285.457.927</b>	<b>21%</b>
Imobilizări corporale	12.588.333	13.679.736	-8%
Active aferente drepturilor de utilizare a activelor luate în leasing	23.397.221	25.396.600	-8%
Investiții imobiliare	20.741.946	21.008.039	-1%
Fond comercial	163.833.346	111.230.318	47%
Relații cu clienții	81.061.434	74.155.381	9%
Alte imobilizări necorporale	31.759.033	27.031.719	17%
Împrumuturi acordate părților afiliate și legate	6.355.663	7.294.119	-13%
Alte imobilizări financiare	2.236.215	3.687.246	-39%
Impozit amânat	2.312.806	1.974.769	17%
<b>Active circulante, din care:</b>	<b>328.091.935</b>	<b>358.099.154</b>	<b>-8%</b>
Creanțe comerciale	88.036.549	73.202.668	20%
Împrumuturi acordate părților afiliate și legate	6.844.656	5.847.550	17%
Numerar și echivalente	207.060.658	259.604.189	-20%
<b>Total activ</b>	<b>672.377.932</b>	<b>643.557.081</b>	<b>4%</b>
<b>Datorii curente, din care:</b>	<b>116.216.053</b>	<b>99.945.884</b>	<b>16%</b>
Datorie privind finanțarea bancară	24.276.752	24.677.989	-2%
Datorii de leasing	8.849.356	8.206.905	8%
<b>Datorii pe termen lung, din care:</b>	<b>90.816.300</b>	<b>103.754.180</b>	<b>-12%</b>
Datorie privind finanțarea bancară	27.881.742	42.435.001	-34%
Datorii de leasing	15.212.656	17.267.490	-12%
<b>Total datorii</b>	<b>207.032.353</b>	<b>203.700.064</b>	<b>2%</b>
<b>Capitaluri proprii</b>	<b>465.345.579</b>	<b>439.857.017</b>	<b>6%</b>
<b>Total capitaluri proprii și datorii</b>	<b>672.377.932</b>	<b>643.557.081</b>	<b>4%</b>
<b>Activ net contabil</b>	<b>465.345.579</b>	<b>439.857.017</b>	<b>6%</b>

Imobilizările necorporale au crescut la 30 septembrie 2025 față de începutul anului cu 64,2 milioane de lei ca urmare a recunoașterii fondului comercial aferent companiilor achiziționate, în cursul anului 2025, a majorării valorii relațiilor cu clienții aferentă SVT Electronics, a dezvoltării continue a produselor interne ale Grupului, a platformei de monitorizare flotă și a platformei de HR.

Valorile înregistrate la 30 septembrie 2025, pentru fondul comercial și pentru relațiile cu clienții, sunt calculate pe baza valorii contabile a activelor nete la data achiziției societăților. În urma finalizării rapoartelor, întocmite de evaluatori independenți, de alocare a prețului de achiziție și determinarea valorii juste a activelor și datoriilor aferente companiilor achiziționate, valorile estimate pot fi modificate.

Grupul AROBS prezintă, în continuare, o poziție solidă de numerar, în valoare totală de 207 milioane de lei, la 30 septembrie 2025. Efectul net de scădere a disponibilităților, cu 52,5 milioane de lei, este determinat, în principal, de plățile aferente achizițiilor noilor companii, SVT Electronics și Codingscape. În primele nouă luni din 2025, Grupul AROBS a generat numerar net din activități de exploatare de 52,8 milioane de lei.

La 30 septembrie 2025, rata datoriei privind finanțarea bancară, calculată ca și raport între datoriile bancare totale și EBITDA normalizată este de 0,77, ceea ce indică o poziție financiară solidă care permite accesarea de finanțări viitoare pentru îndeplinirea obiectivelor strategice ale Grupului.

## CONT DE PROFIT ȘI PIERDERE CONSOLIDAT

	30.09.2025 AROBS Grup Neauditat	30.09.2024 AROBS Grup Neauditat	Variație %
<b>CIFRA DE AFACERI:</b>	<b>328.478.173</b>	<b>306.159.012</b>	<b>7%</b>
Venituri din servicii software	223.797.319	245.572.543	-9%
Venituri din produse software	72.214.211	57.523.865	26%
Venituri din sisteme integrate	32.466.643	3.062.604	960%
<b>TOTAL COST AL VÂNZĂRII:</b>	<b>238.788.202</b>	<b>222.162.296</b>	<b>7%</b>
Costul vânzărilor din servicii software	177.068.184	191.313.939	-7%
Costul vânzărilor din produse software	34.325.117	27.882.732	23%
Costul vânzărilor din sisteme integrate	27.394.901	2.965.625	824%
<b>MARJA BRUTĂ</b>	<b>89.689.971</b>	<b>83.996.716</b>	<b>7%</b>
Alte venituri	4.036.237	914.034	342%
Cheltuieli de vânzări și marketing	(19.035.380)	(14.976.961)	27%
Cheltuieli generale și de administrație	(51.277.304)	(49.300.132)	4%
<b>PROFIT OPERAȚIONAL</b>	<b>23.413.524</b>	<b>20.633.657</b>	<b>13%</b>
Venituri / (cheltuieli) financiare, net	1.062.114	1.230.674	-14%
<b>PROFIT BRUT – ÎNAINTE DE IMPOZIT</b>	<b>24.475.638</b>	<b>21.864.331</b>	<b>12%</b>
Impozit pe profit	(5.652.360)	(5.728.150)	-1%
<b>PROFIT NET</b>	<b>18.823.278</b>	<b>16.136.181</b>	<b>17%</b>
aferent societății mamă	18.744.552	15.832.786	18%
aferent intereselor minoritare	78.726	303.395	-74%

## BILANȚ CONSOLIDAT

Indicatori de bilanț (LEI)	30.09.2025 AROBS Grup Neauditat	31.12.2024 AROBS Grup Auditat	Variație %
Imobilizări corporale	12.588.333	13.679.736	-8%
Active aferente drepturilor de utilizare a activelor luate în leasing	23.397.221	25.396.600	-8%
Investiții imobiliare	20.741.946	21.008.039	-1%
Fond comercial	163.833.346	111.230.318	47%
Relații cu clienții	81.061.434	74.155.381	9%
Alte imobilizări necorporale	31.759.033	27.031.719	17%
Împrumuturi acordate părților legate și alte împrumuturi	6.355.663	7.294.119	-13%
Alte imobilizări financiare	2.236.215	3.687.246	-39%
Impozit amânat	2.312.806	1.974.769	17%
<b>Total active imobilizate</b>	<b>344.285.997</b>	<b>285.457.927</b>	<b>21%</b>
Servicii în curs de execuție și stocuri	15.731.196	8.799.106	79%
Creanțe comerciale	88.036.549	73.202.668	20%
Cheltuieli în avans	2.604.320	2.316.462	12%
Creanțe privind impozitul curent	348.702	1.470.248	-76%
Alte creanțe	7.465.854	6.858.931	9%
Împrumuturi acordate părților legate și alte împrumuturi	6.844.656	5.847.550	17%
Numerar și echivalente	207.060.658	259.604.189	-20%
<b>Total active circulante</b>	<b>328.091.935</b>	<b>358.099.154</b>	<b>-8%</b>
<b>Total active</b>	<b>672.377.932</b>	<b>643.557.081</b>	<b>4%</b>
Capital social	104.555.233	104.555.233	0%
Ajustări ale capitalului social la hiperinflație	263.971	263.971	0%
Prime de emisiune	146.472.470	146.472.470	0%
Rezerve	11.405.199	11.405.199	0%
Acțiuni proprii	(9.519.125)	(12.885.372)	-26%
Alte elemente de capitaluri proprii	4.102.074	12.693.649	-68%
Rezultat reportat	177.180.812	158.433.437	12%
Câștiguri legate de instrumentele de capitaluri proprii	29.905.555	19.684.169	52%
Diferențe de conversie din consolidare	(1.206.517)	(218.041)	453%
<b>Total capitaluri</b>	<b>463.159.672</b>	<b>440.404.715</b>	<b>5%</b>
Interese minoritare	2.185.907	(547.698)	-499%
<b>Total capitaluri proprii</b>	<b>465.345.579</b>	<b>439.857.017</b>	<b>6%</b>
<b>Datorii pe termen lung:</b>			
Venituri în avans	4.996.026	3.232.865	55%
Subvenții	716.823	768.378	-7%
Datorii legate de participații	15.426.438	14.686.659	5%
Împrumuturi bancare	27.881.742	42.435.001	-34%
Datorii leasing	15.212.656	17.267.490	-12%
Alte datorii	508.084	559.757	-9%
Provizioane	13.102.649	13.102.084	0%
Datorii privind impozitul pe profit amânat	12.971.882	11.701.946	11%
<b>Total datorii pe termen lung</b>	<b>90.816.300</b>	<b>103.754.180</b>	<b>-12%</b>
<b>Datorii curente</b>			
Datorii comerciale	31.590.060	22.327.278	41%
Venituri în avans	12.712.190	13.346.834	-5%
Subvenții	313.749	143.121	119%
Datorii legate de participații	10.562.500	3.977.961	166%
Împrumuturi bancare	24.276.752	24.677.989	-2%
Datorii leasing	8.849.356	8.206.905	8%
Datorii către personal	15.697.197	14.630.156	7%
Datorii privind impozitul curent	1.424.449	813.583	75%
Alte datorii	10.789.800	11.822.057	-9%
<b>Total datorii pe termen scurt</b>	<b>116.216.053</b>	<b>99.945.884</b>	<b>16%</b>
<b>Total datorii</b>	<b>207.032.353</b>	<b>203.700.064</b>	<b>2%</b>
<b>Total capitaluri și datorii</b>	<b>672.377.932</b>	<b>643.557.081</b>	<b>4%</b>

## CASH-FLOW CONSOLIDAT

	30.09.2025 AROBS Grup Neauditat	30.09.2024 AROBS Grup Neauditat	Variație %
<b>Profit înaintea impozitării</b>	<b>24.475.638</b>	<b>21.864.331</b>	<b>12%</b>
<b>Ajustări pentru:</b>			
Cheltuieli cu amortizarea	17.725.058	15.514.684	14%
Cheltuieli privind imobilizări corporale si necorporale cedate	512.199	(544.300)	-194%
(Venituri) din vânzarea activelor corporale si necorporale	(801.137)	(763.822)	5%
Cheltuieli privind beneficiile acordate angajaților – SOP	5.047.838	10.453.586	-52%
Ajustări pentru deprecierea stocurilor	44.513	(276.533)	-116%
Ajustări pentru deprecierea creanțelor	334.513	391.829	-15%
Cheltuieli/(Venituri) aferente provizioanelor pentru riscuri și cheltuieli	703.025	(65.561)	-1172%
(Venituri) din subvenții	119.073	135.573	-12%
Cheltuieli privind dobânzile si alte costuri financiare	2.325.062	2.541.573	-9%
(Venituri) din dobânzi si alte venituri financiare	(5.140.593)	(4.374.181)	18%
Cheltuieli/(Venituri) aferente ajustărilor de valoare aferente imobilizărilor corporale si necorporale	-	(108.663)	-100%
Ajustări rezultat reportat	(640.181)	(272.791)	135%
<b>Profit din exploatare înainte de variația capitalului circulant</b>	<b>44.705.008</b>	<b>44.495.725</b>	<b>0%</b>
Variația soldurilor conturilor de creanțe comerciale si alte creanțe	(2.791.554)	15.017.548	-119%
Variația soldurilor conturilor de stocuri	(6.976.603)	(1.281.537)	444%
Variația soldurilor conturilor de datorii comerciale si alte datorii	21.887.261	11.993.689	82%
Variația soldurilor conturilor de cheltuieli în avans	(287.858)	(777.904)	-63%
Variația soldurilor conturilor de venituri în avans	1.128.517	2.485.299	-55%
Dobânzi plătite	(2.325.062)	(2.541.573)	-9%
Dobânzi încasate	4.820.216	4.278.564	13%
<b>Numerar generat din exploatare</b>	<b>60.159.925</b>	<b>73.669.812</b>	<b>-18%</b>
Impozit pe profit plătit	(7.384.772)	(7.385.599)	0%
<b>Numerar net din activități de exploatare</b>	<b>52.775.153</b>	<b>66.284.213</b>	<b>-20%</b>
<b>Fluxuri de numerar din activități de investiție</b>			
Împrumuturi (acordate)/restituite entităților afiliate si variația garanțiilor acordate	785.640	1.846.585	-57%
(Plăți) privind achizițiile de subsidiare	(68.815.349)	(19.640.962)	250%
(Plăți) privind achizițiile de imobilizări corporale si necorporale	(12.657.770)	(12.307.597)	3%
Răscumpărare de acțiuni proprii	(51.779)	(6.917.284)	-99%
(Plăți)/Încasări din alte investiții în active financiare	-	302.033	-100%
<b>Numerar net din activități de investiție</b>	<b>(80.739.258)</b>	<b>(36.717.226)</b>	<b>120%</b>
<b>Fluxuri de numerar din activități de finanțare</b>			
Încasare de împrumuturi bancare	-	2.609.603	-100%
(Tragere)/Rambursare de împrumuturi bancare	(17.307.833)	(16.177.865)	7%
Variația liniilor de credit	1.124.403	32.763	3332%
Plata datoriilor aferente leasing-ului financiar	(8.395.996)	(8.266.245)	2%
Majorare de capital	-	142.892.151	-100%
<b>Numerar net din activități de finanțare</b>	<b>(24.579.426)</b>	<b>121.090.407</b>	<b>-120%</b>
(Descreșterea)/Creșterea netă a numerarului și echivalentelor de numerar	(52.543.531)	150.657.394	-135%
<b>Numerar și echivalente de numerar la începutul exercițiului financiar</b>	<b>259.604.189</b>	<b>87.773.888</b>	<b>196%</b>
<b>Numerar și echivalentele de numerar la sfârșitul exercițiului financiar</b>	<b>207.060.658</b>	<b>238.431.282</b>	<b>-13%</b>

## CONT DE PROFIT ȘI PIERDERE INDIVIDUAL

	30.09.2025 AROB Individual Neauditat	30.09.2024 AROB Individual Neauditat	Variație %
<b>CIFRA DE AFACERI:</b>	<b>133.143.336</b>	<b>180.147.804</b>	<b>-26%</b>
Venituri din servicii software	92.616.433	145.415.527	-36%
Venituri din produse software	40.526.903	34.732.276	17%
<b>TOTAL COST AL VÂNZĂRII:</b>	<b>108.088.891</b>	<b>136.999.184</b>	<b>-21%</b>
Costul vânzărilor din servicii software	87.118.962	119.541.920	-27%
Costul vânzărilor din produse software	20.969.929	17.457.264	20%
<b>PROFIT BRUT</b>	<b>25.054.445</b>	<b>43.148.620</b>	<b>-42%</b>
Alte venituri	5.510.900	466.405	1082%
Cheltuieli de vânzări și marketing	(6.607.957)	(6.433.292)	3%
Cheltuieli generale și de administrație	(25.151.622)	(27.507.763)	-9%
<b>PROFIT OPERAȚIONAL</b>	<b>(1.194.234)</b>	<b>9.673.970</b>	<b>-112%</b>
Venituri din acțiuni deținute la entități afiliate	23.603.778	13.993.535	69%
Venituri financiare	6.571.326	4.235.070	55%
Cheltuieli financiare	(1.818.821)	(1.980.172)	-8%
Venituri / (cheltuieli) din diferențe de curs net	(685.152)	(19.070)	3493%
<b>PROFIT BRUT – ÎNAINTE DE IMPOZIT</b>	<b>26.476.897</b>	<b>25.903.334</b>	<b>2%</b>
Impozit pe profit	(1.384.564)	(2.745.272)	-50%
<b>PROFIT NET</b>	<b>25.092.333</b>	<b>23.158.062</b>	<b>8%</b>

## BILANȚ INDIVIDUAL

Indicatori de bilanț (LEI)	30.09.2025 AROBS Individual Neauditat	31.12.2024 AROBS Individual Auditat	Variație %
Acțiuni deținute la entități afiliate	279.686.601	234.583.941	19%
Imobilizări corporale	4.663.301	5.029.988	-7%
Active aferente drepturilor de utilizare a activelor luate în leasing	16.962.745	18.809.970	-10%
Alte imobilizări necorporale	17.689.887	15.344.054	15%
Împrumuturi acordate părților afiliate	47.830.257	12.434.136	285%
Împrumuturi acordate părților legate și alte împrumuturi	6.355.663	7.294.119	-13%
Alte imobilizări financiare	1.212.655	2.968.304	-59%
Impozit amânat	-	234.104	-100%
<b>Total active imobilizate</b>	<b>374.401.109</b>	<b>296.698.616</b>	<b>26%</b>
Stocuri și servicii în curs de execuție	5.568.199	1.990.082	180%
Creanțe comerciale	35.466.089	38.614.387	-8%
Cheltuieli în avans	1.468.490	1.595.274	-8%
Creanțe privind impozitul curent	-	470.213	-100%
Alte creanțe	1.812.377	1.412.913	28%
Împrumuturi acordate părților legate și alte împrumuturi	23.384.803	10.259.951	128%
Numerar și echivalente	152.087.212	218.899.865	-31%
<b>Total active circulante</b>	<b>219.787.170</b>	<b>273.242.685</b>	<b>-20%</b>
<b>Total active</b>	<b>594.188.279</b>	<b>569.941.301</b>	<b>4%</b>
Capital Social	104.555.233	104.555.233	0%
Ajustări ale capitalului social la hiperinflație	263.971	263.971	0%
Prime de emisiune	146.472.470	146.472.470	0%
Rezerve	11.177.834	11.177.834	0%
Acțiuni proprii	(9.519.125)	(12.885.372)	-26%
Alte elemente de capitaluri proprii	4.135.013	12.782.685	-68%
Rezultat reportat	199.396.783	174.304.450	14%
Câștiguri/(pierderi) legate de instrumentele de capitaluri proprii	29.905.556	19.684.169	52%
<b>Total capitaluri</b>	<b>486.387.735</b>	<b>456.355.440</b>	<b>7%</b>
<b>Total capitaluri proprii</b>	<b>486.387.735</b>	<b>456.355.440</b>	<b>7%</b>
<b>Datorii pe termen lung:</b>			
Venituri în avans	321.676	234.184	37%
Subvenții	152.767	216.510	-29%
Datorii legate de participații	15.426.438	14.686.659	5%
Împrumuturi bancare	16.941.235	29.716.103	-43%
Datorii leasing	11.829.733	13.670.184	-13%
Provizioane	4.050.449	4.050.449	0%
Datorii privind impozitul pe profit amânat	195.860	-	100%
<b>Total datorii pe termen lung</b>	<b>48.918.158</b>	<b>62.574.089</b>	<b>-22%</b>
<b>Datorii curente:</b>			
Datorii comerciale	9.924.247	6.281.464	58%
Venituri în avans	3.875.703	3.682.621	5%
Subvenții	86.612	94.671	-9%
Datorii legate de participații	10.561.072	3.976.479	166%
Împrumuturi bancare	18.557.080	20.122.370	-8%
Datorii leasing	5.578.618	4.950.253	13%
Datorii către personal	5.873.363	6.810.480	-14%
Datorii privind impozitul curent	189.547	-	100%
Alte datorii	4.236.144	5.093.434	-17%
<b>Total datorii curente</b>	<b>58.882.386</b>	<b>51.011.773</b>	<b>15%</b>
<b>Total datorii</b>	<b>107.800.544</b>	<b>113.585.862</b>	<b>-5%</b>
<b>Total capitaluri proprii și datorii</b>	<b>594.188.279</b>	<b>569.941.301</b>	<b>4%</b>

## PRINCIPALII INDICATORI FINANCIARI

### AROBS LA NIVEL DE GRUP

#### Indicatorul lichidității curente la 30.09.2025

$$\frac{\text{Active curente}}{\text{Datorii curente}} = \frac{328.091.935}{116.216.053} = 2,82$$

#### Indicatorul lichidității imediate la 30.09.2025

$$\frac{\text{Active curente} - \text{stocuri}}{\text{Datorii curente}} = \frac{312.360.739}{116.216.053} = 2,69$$

#### Indicatorul gradului de îndatorare la 30.09.2025

$$\frac{\text{Capital împrumutat}}{\text{Capital propriu}} \times 100 = \frac{64.381.890}{465.345.579} \times 100 = 13,84\%$$

$$\frac{\text{Capital împrumutat}}{\text{Capital angajat}} \times 100 = \frac{64.381.890}{529.727.469} \times 100 = 12,15\%$$

Capital împrumutat = Credite peste 1 an

Capital angajat = Capital împrumutat + Capital propriu

#### Viteza de rotație a debitelor – clienți (zile) la 30.09.2025

$$\frac{\text{Sold mediu clienți}}{\text{Cifra de afaceri}} \times 270 = \frac{85.065.712}{328.478.173} \times 270 = 69,92$$

#### Viteza de rotație a activelor imobilizate la 30.09.2025

$$\frac{\text{Cifra de afaceri}}{\text{Active imobilizate}} = \frac{328.478.173}{344.285.997} = 0,95$$


#### Rata datoriei de finanțare bancară la 30.09.2025

$$\frac{\text{Datorii bancare totale}}{\text{EBITDA normalizată anualizată}} = \frac{52.158.494}{68.023.322} = 0,77$$

## DESPRE AROBS TRANSILVANIA SOFTWARE

AROBS Transilvania Software S.A. este o companie de IT înființată în anul 1998, iar în prezent este cea mai mare și cea mai lichidă companie de tehnologie listată la Bursa de Valori București.

Compania are ca obiect de activitate dezvoltarea de software la comandă cu expertiză înaltă în inginerie software și embedded pentru domeniile automotive, aerospațial, medical, maritim și nu numai, dar și în dezvoltarea software pentru proiecte în IoT, turism, studii clinice, soluții enterprise, FinTech și intelligent automation.



AROBS are peste 25 de ani experiență în dezvoltarea de soluții software personalizate pentru clienți din 14 țări din Europa, Asia și America.

Încă de la înființare, AROBS Transilvania Software a mizat pe specialiști excelenți și procese bine ajustate, dar flexibile, pentru a livra constant software personalizat, produse și aplicații software de cea mai bună calitate, unde compania a păstrat dreptul de proprietate.

Excelența serviciilor software și devotamentul manifestat de specialiștii companiei au ajutat la stabilirea unor parteneriate puternice, pe termen lung, cu peste 11.000 de companii din România și Europa Centrală și de Est, și sute de companii internaționale.

Începând cu anul 2003, AROBS Transilvania Software își creează propriile soluții și produse, dintre care cele mai importante sunt: **TrackGPS**, soluție de gestionare și monitorizare a flotelor auto, **Optimall** – soluție de automatizare a forței de vânzări, **RateWizz** – channel manager pentru industria hotelieră, **Soluția pentru digitalizarea manualelor școlare**.

Compania are sediul central în Cluj-Napoca și birouri regionale operaționale alte 10 localități din România și 10 țări de pe trei continente.

Din decembrie 2021, noi sedii s-au adăugat pe harta AROBS din România, prin achiziția Berg Computers, o companie cu birouri în Timișoara, Oradea și Lugoj.



În perioada care a urmat listă pe Bursa de Valori București, AROBS a finalizat 12 achiziții, cea mai recentă dintre ele fiind Codingscape și GESS în proces de finalizare (cu sediul în Sibiu). AROBS și-a consolidat prezența în România, precum și pe piața DACH, prin preluarea Infobest, companie specializată în dezvoltarea de soluții software personalizate, cu birouri în Timișoara și Leverkusen, Germania. În luna martie 2025, AROBS a semnat preluarea integrală a companiei SVT Electronics (SVT Electronics S.R.L.), o companie românească specializată în dezvoltarea de soluții complete de management și analiză a datelor tahograf. În luna iunie 2025, AROBS a achiziționat o participație de 70% în compania americană Codingscape, specializată în consultanță tehnologică, design și servicii de dezvoltare software personalizat pentru clienți enterprise. Prin această tranzacție, AROBS își consolidează și extinde prezența în America de Nord, confirmând direcția strategică de creștere pe piața americană

și implicare activă în cel mai dinamic ecosistem tehnologic global. Totodată, achiziția deschide noi oportunități de dezvoltare pentru Codingscape, care va avea acces la piețele europene prin rețeaua, portofoliul de clienți și infrastructura operațională a AROBS.

## STRUCTURA GRUPULUI

La data de 30 septembrie 2025, Grupul AROBS era format din AROBS Transilvania Software S.A. („Societatea” sau „AROBS” sau „Societatea mamă”) și 35 de subsidiare:

1	AROBS DEVELOPMENT & ENGINEERING SRL	100%
2	AROBS ETOLL SOLUTIONS SRL	100%
3	AROBS NORTH AMERICA LLC	100%
4	AROBS PANNONIA SOFTWARE KFT	100%
5	AROBS POLSKA (SYDERAL POLSKA)	94%
6	AROBS SOFTWARE SOLUTIONS GMBH	60%
7	AROBS SOFTWARE SRL	100%
8	AROBS SYSTEMS SRL	100%
9	AROBS TRACKGPS SRL	100%
10	ATS ENGINEERING LLC	100%
11	BERG COMPUTERS SRL	100%
12	CABRIO INVEST B.V.	90%
13	CENTRUL DE SOFT GPS SRL	100%
14	CODINGSCAPE BY AROBS	70%
15	CODINGSCAPE LLC	70%
16	COSO BY AROBS B.V. NL	90%
17	COSO BY AROBS B.V. BE	90%
18	COSO TEAM UK LTD	90%
19	FUTURE WORKFORCE S.A.	100%
20	FUTURE WORKFORCE SRL	100%
21	FUTURE WORKFORCE GmbH	65%
22	FUTURE WORKFORCE Limited	80%
23	INFOBEST ROMANIA SRL	100%
24	INFOBEST SYSTEMHAUS GmbH	100%
25	INFOBEST ROMANIA SRL Branch	100%
26	NORDLOGIC SOFTWARE SRL	100%
27	NORDLOGIC USA. INC	100%
28	PT AROBS SOLUTIONS INDONESIA.	70%
29	SAS FLEET TRACKING SRL (SAS GRUP)	100%
30	SILVER BULLET SRL	100%
31	SOFTMANAGER SRL	70%
32	SKYSHIELD MAGYARORSZAG KFT	100%
33	SVT ELECTRONICS SRL	100%
34	TLG LLC	100%
35	UCMS GROUP ROMANIA SRL	97.67%

## ANGAJAȚI

La 30.09.2025, Grupul AROBS avea un număr mediu de 1.068 angajați față de 1.194 angajați, la 30.09.2024.

## **DECLARAȚIA CONDUCERII**

Cluj-Napoca, 13 noiembrie 2025

Confirm, conform celor mai bune informații disponibile, că rezultatele financiare consolidate și individuale interimare simplificate pentru perioada cuprinsă între 01.01.2025 și 30.09.2025 redau o imagine corectă și conformă cu realitatea a activelor, obligațiilor, poziției financiare și a situației veniturilor și cheltuielilor AROBS Transilvania Software S.A. și că raportul de management oferă o imagine corectă și conformă cu realitatea evenimentelor importante care au avut loc în primele nouă luni ale anului 2025 și a impactului acestora asupra situațiilor financiare ale companiei.

**Voicu Oprean**

**CEO**



**AROBS TRANSILVANIA SOFTWARE S.A.**

**SITUAȚII FINANCIARE CONSOLIDATE**

Întocmite în conformitate cu Ordinul Ministerului Finanțelor Publice numărul  
2844/2016

La data și pentru exercițiul financiar încheiat la  
**30 septembrie 2025**

**AROBS TRANSILVANIA SOFTWARE S.A.**  
**SITUAȚII FINANCIARE CONSOLIDATE**  
**LA DATA DE 30 SEPTEMBRIE 2025**

*Toate sumele sunt exprimate în LEI, dacă nu se precizează altfel*

---

**CUPRINS**

<b>SITUAȚIA REZULTATULUI GLOBAL</b> .....	3
<b>SITUAȚIA POZIȚIEI FINANCIARE</b> .....	4
<b>SITUAȚIA MODIFICĂRILOR CAPITALURILOR PROPRII</b> .....	5
<b>SITUAȚIA FLUXURILOR DE NUMERAR</b> .....	6
1. PREZENTAREA RAPORTĂRILOR FINANCIARE .....	7
2. STRUCTURA GRUPULUI .....	10
3. BAZELE ÎNTOCMIRII SITUAȚIILOR FINANCIARE.....	13
4. RAȚIONAMENTE ESENȚIALE ȘI ESTIMĂRI.....	18
5. CIFRA DE AFACERI.....	19
6. COSTUL VÂNZĂRILOR .....	21
7. ALTE VENITURI.....	23
8. CHELTUIELI DE VÂNZĂRI ȘI MARKETING .....	23
9. CHELTUIELI GENERALE ȘI DE ADMINISTRAȚIE.....	24
10. CHELTUIELI CU BENEFICIILE ANGAJAȚILOR.....	24
11. CHELTUIELI DUPĂ NATURĂ .....	27
12. REZULTATUL FINANCIAR .....	28
13. RECONCILIERE PE SEGMENTE .....	29
14. IMPOZITUL PE PROFIT ȘI IMPOZIT AMÂNAT .....	30
15. EBITDA.....	31
16. REZULTATUL PE ACȚIUNE.....	31
17. IMOBILIZĂRI CORPORALE .....	32
18. INVESTIȚII IMOBILIARE.....	32
19. IMOBILIZĂRI NECORPORALE .....	33
20. IMOBILIZARI FINANCIARE.....	33
21. SERVICII ÎN CURS DE EXECUȚIE ȘI STOCURI .....	34
22. CREANȚE COMERCIALE .....	34
23. CHELTUIELI ÎN AVANS.....	36
24. ALTE CREANȚE.....	36
25. NUMERAR ȘI ECHIVALENTE DE NUMERAR.....	36
26. CAPITAL SOCIAL ȘI REZERVE .....	37
27. DATORII COMERCIALE .....	37
28. DATORII LEGATE DE PARTICIPAȚII .....	38
29. ÎMPRUMUTURI BANCARE .....	38
30. LEASING .....	39
31. ALTE DATORII.....	41
32. PROVIZIOANE.....	41
33. DATORII CĂTRE PERSONAL.....	41
34. PĂRȚI LEGATE ȘI PĂRȚI AFILIATE.....	42
35. VALOAREA JUSTĂ.....	44
36. PRINCIPII, POLITICI ȘI METODE CONTABILE.....	45
37. ALTE INFORMAȚII.....	58
38. EVENIMENTE ULTERIOARE .....	59

---

**AROBS TRANSILVANIA SOFTWARE S.A.**  
**SITUAȚIA REZULTATULUI GLOBAL**  
**LA DATA DE 30 SEPTEMBRIE 2025**

*Toate sumele sunt exprimate în LEI, dacă nu se precizează altfel*

SITUAȚIA REZULTATULUI GLOBAL	Note	Exercițiul financiar încheiat la 30 Septembrie 2025	Exercițiul financiar încheiat la 30 Septembrie 2024
<b>Cifra de afaceri:</b>	5	<b>328.478.173</b>	<b>306.159.012</b>
Venituri din servicii software		223.797.319	245.572.543
Venituri din produse software		72.214.211	57.523.865
Venituri din sisteme integrate		32.466.643	3.062.604
<b>Total cost al vânzării:</b>		<b>238.788.202</b>	<b>222.162.296</b>
Costul vânzărilor din servicii software	676.1	177.068.184	191.313.939
Costul vânzărilor din produse software	676.2	34.325.117	27.882.732
Costul vânzărilor din sisteme integrate	676.3	27.394.901	2.965.625
<b>Marja brută</b>		<b>89.689.971</b>	<b>83.996.716</b>
Alte venituri	7	4.036.237	914.034
Cheltuieli de vânzări și marketing	8	(19.035.380)	(14.976.961)
Cheltuieli generale și de administrație	9	(51.277.304)	(49.300.132)
<b>Profit operațional</b>		<b>23.413.524</b>	<b>20.633.657</b>
Alte venituri financiare	12	6.209.560	4.364.909
Alte cheltuieli financiare	12	(2.367.957)	(2.660.702)
Venituri / (cheltuieli) din diferențe de curs. net	12	(2.779.489)	(473.533)
<b>Profit brut</b>		<b>24.475.638</b>	<b>21.864.331</b>
Impozit pe profit	14	(5.652.360)	(5.728.150)
<b>Profit net</b>		<b>18.823.278</b>	<b>16.136.181</b>
<b>Profit net</b>		<b>18.823.278</b>	<b>16.136.181</b>
aferent societății mama		18.744.552	15.832.786
aferent intereselor minoritare		78.726	303.395
<b>Rezultatul pe acțiune de bază</b>		<b>0,0236</b>	<b>0,0228</b>
<b>Rezultatul pe acțiune diluat</b>		<b>0,0232</b>	<b>0,0198</b>

Aceste situații financiare au fost semnate și aprobate la data 13 noiembrie 2025, de către:

**Voicu Oprean**  
Administrator

**Bogdan Ciungradi**  
Director Financiar

**AROBS TRANSILVANIA SOFTWARE S.A.**  
**SITUAȚIA POZIȚIEI FINANCIARE**  
**LA DATA DE 30 SEPTEMBRIE 2025**

*Toate sumele sunt exprimate în LEI, dacă nu se precizează altfel*

SITUAȚIA POZIȚIEI FINANCIARE	Note	Sold la 30 Septembrie 2025	Sold la 31 Decembrie 2024
Imobilizări corporale	17	12.588.333	13.679.736
Active aferente drepturilor de utilizare a activelor luate în leasing	30	23.397.221	25.396.600
Investiții imobiliare	18	20.741.946	21.008.039
Fond comercial	19	163.833.346	111.230.318
Relații cu clienții	19	81.061.434	74.155.381
Alte imobilizări necorporale	19	31.759.033	27.031.719
Împrumuturi acordate părților afiliate și legate	20,34	6.355.663	7.294.119
Alte imobilizări financiare	20	2.236.215	3.687.246
Impozit amânat	14	2.312.806	1.974.769
<b>Total active imobilizate</b>		<b>344.285.997</b>	<b>285.457.927</b>
Servicii în curs de execuție și stocuri	21	15.731.196	8.799.106
Creanțe comerciale	22	88.036.549	73.202.668
Cheltuieli în avans	23	2.604.320	2.316.462
Creanțe privind impozitul curent	14	348.702	1.470.248
Alte creanțe	24	7.465.854	6.858.931
Împrumuturi acordate părților legate și alte împrumuturi	34	6.844.656	5.847.550
Numerar și echivalente	25	207.060.658	259.604.189
<b>Total active circulante</b>		<b>328.091.935</b>	<b>358.099.154</b>
<b>Total active</b>		<b>672.377.932</b>	<b>643.557.081</b>
Capital social	26	104.555.233	104.555.233
Ajustări ale capitalului social la hiperinflație		263.971	263.971
Prime de emisiune	26	146.472.470	146.472.470
Rezerve		11.405.199	11.405.199
Acțiuni proprii		(9.519.125)	(12.885.372)
Alte elemente de capitaluri proprii		4.102.074	12.693.649
Rezultat reportat		177.180.812	158.433.437
Câștiguri legate de instrumentele de capitaluri proprii		29.905.555	19.684.169
Diferențe de conversie din consolidare		(1.206.517)	(218.041)
<b>Total capitaluri proprii</b>		<b>463.159.672</b>	<b>440.404.715</b>
Interese minoritare		2.185.907	(547.698)
<b>Total capitaluri</b>		<b>465.345.579</b>	<b>439.857.017</b>
<b>Datorii pe termen lung</b>			
Venituri în avans	5	4.996.026	3.232.865
Subvenții	5	716.823	768.378
Datorii legate de participații	28	15.426.438	14.686.659
Împrumuturi bancare	29	27.881.742	42.435.001
Datorii leasing	30	15.212.656	17.267.490
Alte datorii	31	508.084	559.757
Provizioane	32	13.102.649	13.102.084
Datorii privind impozitul pe profit amânat	14	12.971.882	11.701.946
<b>Total datorii pe termen lung</b>		<b>90.816.300</b>	<b>103.754.180</b>
<b>Datorii curente</b>			
Datorii comerciale	27	31.590.060	22.327.278
Venituri în avans	5	12.712.190	13.346.834
Subvenții	5	313.749	143.121
Datorii legate de participații	28	10.562.500	3.977.961
Împrumuturi bancare	29	24.276.752	24.677.989
Datorii leasing	30	8.849.356	8.206.905
Datorii catre personal	33	15.697.197	14.630.156
Datorii privind impozitul curent	14	1.424.449	813.583
Alte datorii	31	10.789.800	11.822.057
<b>Total datorii pe termen scurt</b>		<b>116.216.053</b>	<b>99.945.884</b>
<b>Total datorii</b>		<b>207.032.353</b>	<b>203.700.064</b>
<b>Total capitaluri și datorii</b>		<b>672.377.932</b>	<b>643.557.081</b>

Aceste situații financiare au fost semnate și aprobate la data 13 noiembrie 2025, de către :

**Voicu Oprean**  
 Director General

**Bogdan Ciungradi**  
 Director Financiar

**AROBS TRANSILVANIA SOFTWARE S.A.**  
**SITUAȚIA MODIFICĂRILOR CAPITALURILOR PROPRII**  
**PENTRU ANUL ÎNCHEIAT LA 30 SEPTEMBRIE 2025**  
(toate sumele sunt exprimate în LEI, dacă nu este specificat altfel)

**SITUAȚIA MODIFICĂRILOR CAPITALURILOR PROPRII**

	Capital social	Ajustari ale capitalului social la hiperinflatie	Prime de emisiune	Rezerve legale si alte rezerve	Actiuni proprii	Castiguri legate de instrumentele de capitaluri proprii	Alte elemente de capitaluri proprii	Rezultat reportat	Rezerve din conversie	Total capitaluri proprii	Interese minoritare	Total capitaluri
<b>Sold 31 decembrie 2023</b>	<b>87.129.361</b>	<b>263.971</b>	<b>23.185.001</b>	<b>9.680.545</b>	<b>(5.689.379)</b>	<b>8.352.877</b>	<b>12.574.918</b>	<b>139.037.200</b>	<b>(163.971)</b>	<b>274.370.523</b>	<b>(683.366)</b>	<b>273.687.157</b>
Rezultatul exercitiului	-	-	-	-	-	-	-	15.832.786	-	15.832.786	303.395	16.136.181
Diferente de conversie	-	-	-	-	-	-	-	-	(275.387)	(275.387)	4.824	(270.563)
<b>Rezultatul global</b>	-	-	-	-	-	-	-	<b>15.832.786</b>	<b>(275.387)</b>	<b>15.557.399</b>	<b>308.219</b>	<b>15.865.618</b>
Rezultat reportat	-	-	-	-	-	-	-	(298.441)	-	(298.441)	-	(298.441)
Majorare capital social	17.425.872	-	-	-	-	-	-	-	-	17.425.872	-	17.425.872
Beneficii acordate angajaților sub forma instrumentelor de capitaluri proprii	-	-	-	-	-	-	10.453.586	-	-	10.453.586	-	10.453.586
Constituire/(încorporare) prime de emisiune	-	-	123.287.469	-	-	-	-	-	-	123.287.469	-	123.287.469
Răscumpărare acțiuni proprii	-	-	-	-	(6.917.284)	-	-	-	-	(6.917.284)	-	(6.917.284)
Vânzare acțiuni proprii	-	-	-	-	2.313.025	-	(2.313.025)	-	-	-	-	-
Câștiguri legate de instrumentele de capitaluri proprii	-	-	-	-	-	11.331.292	(11.331.292)	-	-	-	-	-
Corecție interese minoritare	-	-	-	495	-	-	-	(8.919)	(2.596)	(11.020)	402.051	391.031
<b>Sold 30 Septembrie 2024</b>	<b>104.555.233</b>	<b>263.971</b>	<b>146.472.470</b>	<b>9.681.040</b>	<b>(10.293.639)</b>	<b>19.684.169</b>	<b>9.384.187</b>	<b>154.562.627</b>	<b>(441.954)</b>	<b>433.868.104</b>	<b>26.904</b>	<b>433.895.008</b>

	Capital social	Ajustari ale capitalului social la hiperinflatie	Prime de emisiune	Rezerve legale si alte rezerve	Actiuni proprii	Castiguri legate de instrumentele de capitaluri proprii	Alte elemente de capitaluri proprii	Rezultat reportat	Rezerve din conversie	Total capitaluri proprii	Interese minoritare	Total capitaluri
<b>Sold 31 Decembrie 2024</b>	<b>104.555.233</b>	<b>263.971</b>	<b>146.472.470</b>	<b>11.405.199</b>	<b>(12.885.372)</b>	<b>19.684.169</b>	<b>12.693.649</b>	<b>158.433.437</b>	<b>(218.041)</b>	<b>440.404.715</b>	<b>(547.698)</b>	<b>439.857.017</b>
Rezultatul exercitiului	-	-	-	-	-	-	-	18.744.552	-	18.744.552	78.726	18.823.278
Diferente de conversie	-	-	-	-	-	-	-	-	(988.471)	(988.471)	96.290	(892.181)
<b>Rezultatul global</b>	-	-	-	-	-	-	-	<b>18.744.552</b>	<b>(988.471)</b>	<b>17.756.081</b>	<b>175.016</b>	<b>17.931.097</b>
Beneficii acordate angajaților sub forma instrumentelor de capitaluri proprii	-	-	-	-	-	-	5.047.838	-	-	5.047.838	-	5.047.838
Răscumpărare acțiuni proprii	-	-	-	-	(51.779)	-	-	-	-	(51.779)	-	(51.779)
Vanzare actiuni proprii	-	-	-	-	3.418.026	-	(3.418.026)	-	-	-	-	-
Castiguri legate de instrumentele de capitaluri proprii	-	-	-	-	-	10.221.387	(10.221.387)	-	-	-	-	-
Rezultat reportat din corectarea erorilor contabile	-	-	-	-	-	(1)	-	2.823	(5)	2.817	-	2.817
Interese minoritare	-	-	-	-	-	-	-	-	-	-	2.558.589	2.558.589
<b>Sold 30 Septembrie 2025</b>	<b>104.555.233</b>	<b>263.971</b>	<b>146.472.470</b>	<b>11.405.199</b>	<b>(9.519.125)</b>	<b>29.905.555</b>	<b>4.102.074</b>	<b>177.180.812</b>	<b>(1.206.517)</b>	<b>463.159.672</b>	<b>2.185.907</b>	<b>465.345.579</b>

Aceste situații financiare au fost semnate și aprobate la data 13 noiembrie 2025, de către :

**Voicu Oprean**  
Director General

**Bogdan Ciungrad**  
Director Financiar

**AROBS TRANSILVANIA SOFTWARE S.A**  
**SITUAȚIA CONSOLIDATĂ A FLUXURILOR DE NUMERAR**  
**LA DATA DE 30 SEPTEMBRIE 2025**  
*Toate sumele sunt exprimate în LEI, dacă nu se precizează altfel*

SITUAȚIA FLUXURILOR DE NUMERAR	Note	Exercițiul financiar încheiat la 30 Septembrie 2025	Exercițiul financiar încheiat la 30 Septembrie 2024
<b>Fluxuri de numerar din activități de exploatare:</b>			
<b>Profit brut</b>		<b>24.475.638</b>	<b>21.864.331</b>
<b>Ajustări pentru:</b>			
Cheltuieli cu amortizarea	6	17.725.058	15.514.684
Cheltuieli / (Venituri) privind imobilizări corporale și necorporale cedate		512.199	(544.300)
(Venituri) din vânzarea activelor corporale și necorporale		(801.137)	(763.822)
Cheltuieli privind beneficiile acordate angajaților - SOP	10	5.047.838	10.453.586
Cheltuieli/(Venituri) cu ajustări pentru deprecierea stocurilor		44.513	(276.533)
Cheltuieli/(Venituri) cu ajustări pentru deprecierea creanțelor		334.513	391.829
Cheltuieli / (Venituri) aferente provizioanelor pentru riscuri și cheltuieli	32	703.025	(65.561)
(Venituri) din subvenții		119.073	135.573
Cheltuieli privind dobânzile și alte costuri financiare	12	2.325.062	2.541.573
(Venituri) din dobânzi și alte venituri financiare	12	(5.140.593)	(4.374.181)
Cheltuieli/(Venituri) aferente ajustărilor de valoare aferente imobilizărilor corporale și necorporale		-	(108.663)
Diferențe de conversie din consolidare		(640.181)	(272.791)
<b>Profit din exploatare înainte de variația capitalului circulant</b>		<b>44.705.008</b>	<b>44.695.725</b>
Variația soldurilor conturilor de creanțe comerciale și alte creanțe	22,24	(2.791.554)	15.017.549
Variația soldurilor conturilor de servicii în curs de execuție și stocuri	21	(6.976.603)	(1.281.537)
Variația soldurilor conturilor de datorii comerciale și alte datorii	27,31	21.887.261	11.993.689
Variația soldurilor conturilor de cheltuieli în avans	23	(287.858)	(777.904)
Variația soldurilor conturilor de venituri în avans	5	1.128.517	2.485.299
Dobânzi plătite		(2.325.062)	(2.541.573)
Dobânzi încasate		4.820.216	4.278.564
<b>Numerar generat din exploatare</b>		<b>60.159.925</b>	<b>73.669.812</b>
Impozit pe profit plătit	14	(7.384.772)	(7.385.599)
<b>Numerar net din activități de exploatare</b>		<b>52.775.153</b>	<b>66.284.213</b>
<b>Fluxuri de numerar din activități de investiție:</b>			
Împrumuturi (acordate)/restituite entităților afiliate		785.640	1.846.585
(Plăți) privind achizițiile de subsidiare		(68.815.349)	(19.640.962)
(Plăți) privind achizițiile de imobilizări corporale și necorporale	17,19	(12.657.770)	(12.307.597)
Răscumpărarea de acțiuni proprii		(51.779)	(6.917.284)
(Plăți)/Încasări din alte investiții în active financiare	20	-	302.033
<b>Numerar net din activități de investiție</b>		<b>(80.739.258)</b>	<b>(36.717.226)</b>
<b>Fluxuri de numerar din activități de finanțare:</b>			
Încasare de împrumuturi bancare		-	2.609.603
(Rambursare) de împrumuturi bancare	29	(17.307.833)	(16.177.865)
Variație linii de credit		1.124.403	32.763
Plata datoriilor aferente leasing-ului financiar	30	(8.395.996)	(8.266.245)
Majoare de capital		-	142.892.151
<b>Numerar net din activități de finanțare</b>		<b>(24.579.426)</b>	<b>121.090.407</b>
<b>Creșterea netă a numerarului și echivalentelor de numerar</b>		<b>(52.543.531)</b>	<b>150.657.394</b>
<b>Numerar și echivalente de numerar la începutul exercițiului financiar</b>		<b>259.604.189</b>	<b>87.773.888</b>
<b>Numerar și echivalentele de numerar la sfârșitul exercițiului financiar</b>		<b>207.060.658</b>	<b>238.431.282</b>

Aceste situații financiare au fost semnate și aprobate la data 13 noiembrie 2025, de către:

**Voicu Oprean**  
Director General

**Bogdan Ciungradi**  
Director Financiar

**AROBS TRANSILVANIA SOFTWARE SA**  
**NOTE LA SITUAȚIILE FINANCIARE CONSOLIDATE**  
**PENTRU EXERCITIUL FINANCIAR ÎNCHEIAT LA 30 SEPTEMBRIE 2025**  
(toate sumele sunt exprimate în LEI, dacă nu este specificat altfel)

---

## **1. PREZENTAREA RAPORTĂRILOR FINANCIARE**

AROBS Transilvania Software SA este listată pe piața principală a Bursei de Valori București, începând cu data de 25 Septembrie 2023, având simbolul AROBS.

Aceste situații financiare sunt situațiile financiare consolidate ale grupului format din AROBS Transilvania Software S.A („Societatea” sau „AROBS” sau „Societatea-mamă”) și filialele sale (“Grupul AROBS”, “Grup”).

Prezentele raportări financiare consolidate ale Grupului AROBS sunt întocmite în conformitate cu Standardele Internaționale de Raportare (IFRS) adoptate de către Uniunea Europeană. Conform reglementărilor Ordinului Ministrului Finanțelor Publice nr.2844/2016, companiile românești listate la bursă întocmesc situații financiare în conformitate cu IFRS, adoptate de către UE. Aceste raportări financiare sunt responsabilitatea Societății – mamă Arobs Transilvania Software S.A. („Societatea-mamă”).

### **INFORMAȚII DESPRE SOCIETATEA-MAMĂ**

Compania-mamă, AROBS TRANSILVANIA SOFTWARE S.A. a fost înființată în 18.12.1998, în temeiul Legii nr. 31/1990, având cod fiscal RO 11291045, înmatriculată la Registrul Comerțului sub nr. J12/1845/1998. Compania are drept obiect principal de activitate realizarea soft-ului la comandă cu expertiză înaltă de servicii software: inginerie software pentru domeniile automotive, aerospațial, medical, maritim și nu numai, dar și dezvoltarea software în IoT, ospitalitate și turism, studii clinice, soluții enterprise și FinTech. La acestea se adaugă și expertiza de Intelligent Automation, pentru optimizarea proceselor în logistică, banking, sănătate.

AROBS creează soluții și produse software pentru care AROBS deține proprietatea intelectuală de management de flotă și monitorizare GPS, optimizarea afacerilor (WMS, CRM, și altele), managementul resurselor umane și payroll, channel management pentru industria hotelieră și multe altele.

Încă de la înființare, AROBS Transilvania Software a mizat pe specialiști excelenți și procese bine ajustate, dar flexibile, pentru a livra constant software personalizat, produse și aplicații software de cea mai bună calitate, unde compania a păstrat dreptul de proprietate.

Excelența serviciilor și atragerea de specialiști în companie au ajutat la stabilirea unor parteneriate puternice, pe termen lung, cu peste 10.000 de companii din România și Europa Centrală și de Est și sute de companii internaționale.

### **CONDUCEREA EXECUTIVĂ**

Administrarea Emitentului, la nivelul trimestrului 3 2025, a fost făcută de către Consiliul de Administrație care are în componență 5 membri: 2 executivi, 3 neexecutivi, din care 2 sunt și independenți.

În conformitate cu prevederilor Legii 31/1990, o parte din atribuțiile Consiliului de Administrație au fost delegate către Directorul General și cei 2 Directori Executivi.

DI.Voicu Oprean ocupă următoarele funcții în cadrul societății: membru executiv și președinte al Consiliului de Administrație, Director General și Președinte al Comitetului de Nominalizare și Remunerare;

D-na Cleja Mihaela-Stela ocupă următoarele funcții în cadrul societății: membru neexecutiv al Consiliului de Administrație, membru al Comitetului de Audit și membru al Comitetului de Nominalizare și Remunerare;

D-I Olosu-Ittu Răzvan Florin ocupă următoarele funcții în cadrul societății: membru neexecutiv și independent al Consiliului de Administrație;

D-I Nistor Ioan Alin ocupă următoarele funcții în cadrul societății: membru neexecutiv și independent al Consiliului de Administrație, Președinte al Comitetului de Audit, membru al Comitetului de Nominalizare și Remunerare;

**AROBS TRANSILVANIA SOFTWARE SA**  
**NOTE LA SITUAȚIILE FINANCIARE CONSOLIDATE**  
**PENTRU EXERCITIUL FINANCIAR ÎNCHEIAT LA 30 SEPTEMBRIE 2025**  
(toate sumele sunt exprimate în LEI, dacă nu este specificat altfel)

---

D-l Deaconu Aurelian Călin ocupă următoarele funcții în cadrul societății: membru executiv al Consiliului de Administrație și Director Executiv Diviziei de Software Services.

Sediul companiei se află în Cluj-Napoca, Str. Donath, Nr.11, Ap.28, compania având următoarele sedii secundare-puncte de lucru:

În Cluj-Napoca:

- Str. Minerilor, Nr. 63;
- Str. Săpătorilor, Nr.5;
- Str. Henri Barbusse, Nr. 44-46, în incinta Cluj Business Center, et. 2 și 3;
- Str. Trifoiului; Nr. 22;
- Str. Constantin Brâncuși nr. 55-57-59, Clădirea ABC Incubator, et. 6;
- Str. Constantin Brâncuși nr 78-78A, etaj 2

În Iași – Str. Palat, Nr. 3E, Clădirea United Business Center 1, parter;

În Tg. Mureș – Str. Georghe Doja, Nr. 64-68, Clădirea Multinvest Business Center 2 (MBC2);

În Suceava – Str. Universității, Nr. 15A, et.1;

În București – Sector 4, Calea Șerban Vodă, Nr. 133, Central Business Park, Corp A, et. 1

În Baia Mare – B-dul. Unirii, Nr. 18, Clădirea Centrul de Afaceri Baia Mare, Et. 1;

În Arad – B-dul. Revoluției, Nr. 52-54, Clădirea Arad Plaza, Sc. C, Et. 3, ap. 12.

La data de 30.09.2025 structura acționariatului este:

ASOCIAȚI	30 Septembrie 2025			31 Decembrie 2024		
	Număr acțiuni	Valoarea nominală totală	%	Număr acțiuni	Valoarea nominală totală	%
Oprean Voicu	497.681.710	49.768.171	47,5998%	494.232.967	49.423.297	47,2700%
Persoane Juridice	259.707.952	25.970.795	24,8394%	275.441.628	27.544.163	26,3441%
Persoane Fizice	183.605.910	18.360.591	17,5607%	171.320.977	17.132.098	16,3857%
Cabrio Investment SRL	104.556.758	10.455.676	10,0001%	104.556.758	10.455.676	10,0001%
<b>Total</b>	<b>1.045.552.330</b>	<b>104.555.233</b>	<b>100%</b>	<b>1.045.552.330</b>	<b>104.555.233</b>	<b>100%</b>

AROBS Transilvania Software S.A. are 26 de ani experiență în dezvoltarea de soluții software personalizate pentru clienți din 14 țări din Europa, Asia și America.

AROBS Transilvania Software este membru ARIES – Asociația Română pentru Industria Electronică și Software și ANIS – Asociația Patronală a Industriei de Software și Servicii și deține numeroase certificări, printre care menționăm:

- TISAX – Trusted Information Security Assessment Exchange
- Certificare ORDA (Oficiul Român pentru Drepturi de Autor) – reînnoire anuală
- Certificat HU-GO (National Toll Payment Services Plc.), audit anual
- Certificat ISO 9001:2015 Sistem de Management al Calității
- Certificat ISO/IEC 27001:2013 (SR EN ISO/IEC 27001:2018) Sistem de management al securității informațiilor
- Certificat ISO 14001:2015 Sistem de management de mediu
- Certificat ISO 45001:2018 Sistem de management al sănătății și securității în muncă

Activitatea firmei este structurată, în principal, pe servicii și produse software. Încă de la înființare, AROBS Transilvania Software a mizat pe specialiști excelenți și procese bine ajustate, dar flexibile, pentru a livra constant software personalizat, precum și produse și aplicații software de cea mai bună calitate.

Pasiunea pentru tehnologie, combinată cu eforturile susținute în dobândirea de noi abilități și alinierea la tendințele pieței, a transformat AROBS într-una dintre principalele companii românești de dezvoltare de software. Divizia de

**AROBS TRANSILVANIA SOFTWARE SA**  
**NOTE LA SITUAȚIILE FINANCIARE CONSOLIDATE**  
**PENTRU EXERCIȚIUL FINANCIAR ÎNCHEIAT LA 30 SEPTEMBRIE 2025**  
(toate sumele sunt exprimate în LEI, dacă nu este specificat altfel)

---

servicii software a companiei este cea mai mare din cadrul AROBS și este structurată în doi piloni: Automotive și High Level Industries. Specializarea pe High Level Industries este formată din diviziile Travel Hospitality, IoT, Life Sciences, Enterprise Solutions și Fintech.

- **Automotive** - Soluțiile AROBS de automotive software și inginerie sunt parte integrantă a ADN-ului acestuia și se bazează pe o expertiză extinsă în domeniu, prin proiecte de lungă durată cu companii globale de top.
- **Travel Technology** - îmbinarea know-how-ului de nișă și skill-urilor tehnice au ajutat compania să construiască parteneriate de lungă durată și puternice cu clienții. Până în prezent, au fost create și livrate soluții end-to-end pentru companii din SUA, Franța, Spania, Germania și Olanda.
- **Life Sciences** – AROBS a construit o expertiză solidă în ultimii ani în jurul colaborărilor cu mari companii americane din industria farmaceutică. În decursul acestei perioade au fost dezvoltate soluții de software medical care simplifică studiul clinic aplicat medicamentelor noi, lansate pe piața de nișă.
- **IoT** - sistemele IoT pe care AROBS le definesc expertiza de peste 10 ani în găsirea soluțiilor perfecte pentru clienții acestuia.
- **Enterprise Solutions** - competență înaltă în dezvoltarea de aplicații bazate pe cloud, aplicații real-time sau reactive, Big Data, și nu numai. Portofoliul este construit în jurul proiectelor pentru clienți din țări precum SUA, Marea Britanică, Germania, Finlanda, Norvegia și Olanda.
- **Fintech** - construită pe baza cunoștințelor și experienței acumulate, în parteneriat cu bănci și instituții financiare de top.

Începând cu anul 2003, AROBS Transilvania Software își creează propriile soluții și produse, dintre care cele mai importante sunt:

- **TrackGPS** – soluție de gestionare și monitorizare a flotelor auto;
- **Optimall** – soluție de automatizare a forței de vânzări;
- **RateWizz** – channel manager pentru industria hotelieră;
- **Soluția pentru digitalizarea manualelor școlare;**

#### ***Soluții de monitorizare și gestionare a flotei – Track GPS***

AROBS Transilvania Software S.A. este lider pe piața din România în acest sector. Track GPS este o soluție completă de monitorizare și gestionare a flotei auto, care oferă un sistem de urmărire GPS în timp real, dispozitive speciale și servicii personalizate.

Cu ajutorul unui sistem de urmărire GPS performant a dispozitivelor speciale și a unei aplicații web și mobile, Track GPS oferă servicii personalizate la cel mai înalt nivel, servicii precum analiza comportamentului șoferului, a consumului de carburant, comunicare cu șoferul, plata automată a taxei de drum în Ungaria, temperatură și umiditate controlată, transport securizat și multe altele.

Platforma pusă la dispoziție de TrackGPS poate fi accesată de oriunde și oricând doar cu o conexiune la internet și este creată pentru a gestiona cu ușurință activitatea flotei. Aceasta găzduiește informația unităților în cloud-ul propriu și este disponibilă în 6 limbi: română, engleză, rusă, franceză, maghiară și indoneziană.

Track GPS are o experiență de peste 11 ani pe piața de soluții telematice. Soluțiile pe care le oferă sunt destinate companiilor mici, medii sau mari care activează în domenii precum Servicii Publice, Bănci & Asigurări, Curierat, Transport & Logistică, Sănătate, Distribuție și alte domenii care vor să-și reducă costurile și să-și optimizeze afacerea pe care o dețin.

#### ***Proiecte speciale***

Această divizie a fost creată în 2014 cu resurse dedicate pentru cercetarea și dezvoltarea unor idei și tehnologii noi. Domeniile în care s-au dezvoltat produse sunt: cel imobiliar și al construcțiilor, educație, platforme de gestionare a

**AROBS TRANSILVANIA SOFTWARE SA**  
**NOTE LA SITUAȚIILE FINANCIARE CONSOLIDATE**  
**PENTRU EXERCITIUL FINANCIAR ÎNCHEIAT LA 30 SEPTEMBRIE 2025**  
(toate sumele sunt exprimate în LEI, dacă nu este specificat altfel)

---

clusterelor, sisteme de management al învățării, Telematics & Fleet Management Platform Add-Ons, portal de administrare a hârtilor. Dintre produsele acestei linii de business amintim:

- Manualele digitale;
- RateWizz Channel Management – un produs inovator pentru gestionarea proprietății utilizat de hotelierii din Finlanda;

Soluția AROBS pentru digitalizarea manualelor școlare implică dezvoltarea continuă a produselor software educaționale și contribuie la performanța sistemului de învățământ din România.

*RateWizz* este un produs stabil, conectat cu principalele OTAs. Oferind suport premium, factor diferențiator în piață, RateWizz are parte de parteneriate stabile. Se observă o creștere de interes din partea segmentului de unități hoteliere mici. RateWizz a identificat noi parteneriate și pe piața din România, unde există o nevoie reală de soluții personalizate. Pe lângă stabilitatea produsului și serviciile de suport superioare pe care le oferim, conectivitatea existentă cu marile canale de vânzări face acest produs comparabil cu marile sisteme de Channel Managers din piață.

#### ***Optimall – Soluții de optimizare a afacerilor***

În anul 2023, Optimall by AROBS a împlinit 20 de ani de la înființare, eveniment pe care l-a marcat prin lansarea de noi aplicații mobile Optimall SFA Android. Prin refactorizarea aplicației s-au propus clienților funcționalități inovative ce vin în sprijinul automatizării proceselor de vânzare din afacerile de distribuție și producție.

AROBS Transilvania Software a debutat, în luna decembrie 2021, pe piața AeRO a Bursei de Valori București, acțiunile fiind tranzacționate sub simbolul bursier AROBS. Listarea AROBS vine după derularea unui plasament privat de acțiuni în a doua jumătate a lunii octombrie 2021 prin care AROBS a atras în cadrul unei majorări a capitalului social suma record de 74 de milioane de lei. Acest plasament a atras un interes uriaș atât din zona investitorilor de retail și profesionali, astfel că a fost încheiat anticipat încă din prima zi de derulare, ceea ce arată încă o dată apetitul ridicat al investitorilor față de companiile antreprenoriale românești. Fondurile atrase au susținut strategia de extindere a companiei prin achiziția unor companii IT, atât la nivel național cât și internațional, deschiderea de noi filiale în piețele importante din Europa și Statele Unite, precum și dezvoltarea expertizelor și specializărilor companiei. La data de 25 septembrie 2023, AROBS a debutat pe piața principală a Bursei de Valori București.

## **2. STRUCTURA GRUPULUI**

În perimetrul de consolidare au fost incluse subsidiarele în care Societatea – mamă (AROBS Transilvania Software S.A.) deține minim 50% din capitalul social. De asemenea, s-au analizat și criteriile de excludere din perimetrul de consolidare, conform reglementărilor contabile în vigoare. Procentele luate în calcul cumulează participațiile deținute de Societatea-mamă, direct sau indirect, prin intermediul altor societăți deținute de aceasta.

La 30.09.2025, Grupul AROBS este compus din Societatea-mamă și 35 companii subsidiare din 10 țări, de pe 3 continente, având ca principale obiecte de activitate servicii de dezvoltare software și produse software precum: monitorizare GPS a flotelor auto și soluții HR.

Obiectivul la nivel de grup îl reprezintă dezvoltarea continuă de soluții și produse tehnologice pentru cele mai complexe industrii la nivel global. În continuare, Grupul AROBS dezvoltă noi specializări cu mare căutare pe piața globală de servicii software, prin achiziții, dar și în mod organic, concomitent cu diversificarea continuă de cunoștințe la nivel intern în cadrul echipelor AROBS, pentru acoperirea unei plaje mai largi de proiecte. În ceea ce privește cercetarea și inovarea, în cadrul AROBS se urmărește în mod constant îmbunătățirea expunerii la proiecte diverse, în conformitate cu solicitările pieței, precum și creșterea portofoliului de produse existente.

Totodată, AROBS vizează consolidarea activității grupului pe piețele din America de Nord și Europa, prin creșterea

**AROBS TRANSILVANIA SOFTWARE SA**  
**NOTE LA SITUAȚIILE FINANCIARE CONSOLIDATE**  
**PENTRU EXERCITIUL FINANCIAR ÎNCHEIAT LA 30 SEPTEMBRIE 2025**  
(toate sumele sunt exprimate în LEI, dacă nu este specificat altfel)

---

numărului de clienți și întărirea parteneriatelor cu clienții existenți. La nivel global, solicitările pentru servicii și produse software continuă să fie pe un trend ascendent, chiar dacă există o presiune pe rate și o perspectivă de stagnare a cererii. Companiile și organizațiile au nevoie, în continuare, să își digitalizeze procesele, iar AROBS este foarte bine poziționată pe piață.

În zona de produse software adresate în mod special pieței românești, cum ar fi management de flotă, optimizarea afacerilor, soluții HR, sau implementarea proiectelor de digitalizare în sectorul public, piața înregistrează, de asemenea, creștere moderată datorată provocărilor și contextului economic și social. În ceea ce privește managementul de flotă, AROBS continuă campania de achiziții a unor companii din România și Europa de Est, în vederea consolidării pe această piață și de extindere pe alte piețe cu soluția TrackGPS.

Societățile incluse în consolidare, la 30.09.2025, sunt următoarele:

- AROBS TRANSILVANIA SOFTWARE SA, România, Cluj-Napoca, str. Donath, nr. 11/28, jud. Cluj
- AROBS DEVELOPMENT & ENGINEERING SRL (fosta ENEA Services România), România, București, sect. 6, Splaiul Independenței, nr. 319
- AROBS ETOLL SOLUTIONS SRL, România, Cluj-Napoca, str. Minerilor, nr 63C, jud. Cluj
- AROBS NORTH AMERICA Inc, 3500 South DuPont Highway street, Dover, Kent, Delaware 19901, SUA
- AROBS PANNONIA SOFTWARE Kft, Ungaria, 1191 Budapesta, calea Üllői nr.206
- AROBS POLSKA (SYDERAL POLSKA), Poland, Gdansk, ul. Trzy Lipy 3B/ 3.11.5
- AROBS SOFTWARE SOLUTIONS GmbH, Germania, Leopold Strasse 23, 80801, Munchen
- AROBS SOFTWARE SRL, Moldova, str. Renașterii Naționale nr. 12, of. 401-405
- AROBS SYSTEMS SRL, România, Cluj-Napoca, str. Minerilor, nr 63, jud. Cluj
- AROBS TRACKGPS SRL, Moldova, str. Puskin nr. 26A, of. 301
- ATS ENGINEERING LLC, SUA, 1200 South Pine Island Road, Plantation, Florida, 33324
- BERG COMPUTERS SRL, România, Com.Ghiroda, sat Ghiroda, str. Lugoș, nr.4, Jud. Timiș
- CABRIO INVEST B.V., Olanda, Tolweg 7, 4851SJ, Ulvenhout
- CENTRUL DE SOFT GPS SRL, România, Bucuresti Sectorul 4, Calea SERBAN VODA, Nr. 133, CORP A, CENTRAL BUSINESS PARK , Etaj 1
- CODINGSCAPE BY AROBS LLC, 3500 South DuPont Highway street, Dover, Delaware 19901, SUA
- CODINGSCAPE LLC, Nevada, 2915 Lake East DR, Las Vegas, NV 89117-2204
- COSO TEAM UK LTD, Regatul Unit al Marii Britanii, 10 Bridge Street Christchurch Dorset BH23 1EF, UK
- COSO BY AROBS BVBA, Belgia, De Vis 20, cod 2930, Brasschaat
- COSO BY AROBS B.V., Olanda, Tolweg 7, 4851SJ, Ulvenhout
- FUTURE WORKFORCE SA, România, Cluj-Napoca, Strada Șerpuitoare, Nr. 53A, Ap. 1, Judet Cluj
- FUTURE WORKFORCE SRL, România, Cluj-Napoca, Strada Șerpuitoare, Nr. 53A, Ap. 1, Judet Cluj
- FUTURE WORKFORCE GmbH – Germania, Münchner Str. 191 85757 Karlsfeld
- FUTURE WORKFORCE Limited, Regatul Unit al Marii Britanii, 45 Fitzroy St, London, W1T 6EB
- INFOBEST ROMÂNIA SRL - România, Str. Simion Barnutiu, nr. 13, etaj 1 si 2, Timișoara, Jud. Timiș
- INFOBEST ROMÂNIA SRL NL DEUTSCHLAND, Max-Delbrück-Straße 20, 51377 Leverkusen, Germania
- INFOBEST SYSTEMHAUS GmbH, Humboldtstraße 38, 51379 Leverkusen, Germania
- NORDLOGIC SOFTWARE, România, Cluj-Napoca, Str. Descartes Rene 10-12 C, jud. Cluj
- NORDLOGIC USA, Inc., SUA, 137 NW 145th Street, Seattle, Washington 98177
- PT AROBS SOLUTIONS, Indonezia, Puri Indah Financial Tower, et. 8 809-810, Jalan Puri Lingkar Dalam Blok T8, Jakarta Barat
- SAS FLEET TRACKING SRL (SAS GRUP), România, Cluj-Napoca, Str. Minerilor, nr. 63, Jud. Cluj
- SILVER BULLET SRL, România, Cluj-Napoca, Str. Descartes Rene 10-12, jud. Cluj
- SKYSHIELD Kft, Ungaria, 1191 Budapesta, calea Üllői nr.206
- SOFTMANAGER S.R.L, România, Ploiești, str. Zmeului, nr. 21, jud. Prahova
- SVT ELECTRONICS S.R.L, Jud. Mureș, Mun. Târgu Mureș, str. Remetea, nr. 110/BIS
- TLG LLC, 251 Little Falls Drive street, Wilmington 19808, SUA
- UCMS GROUP ROMANIA S.R.L., România, Cluj-Napoca, str. Constantin Brâncuși, nr. 78-78A

**AROBS TRANSILVANIA SOFTWARE SA**  
**NOTE LA SITUAȚIILE FINANCIARE CONSOLIDATE**  
**PENTRU EXERCITIUL FINANCIAR ÎNCHEIAT LA 30 SEPTEMBRIE 2025**  
(toate sumele sunt exprimate în LEI, dacă nu este specificat altfel)

Structura grupului, la 30.09.2025, este cea prezentată în tabelul de mai jos:

Nr. Crt.	Societate	Procent de control (AROBS)	Procent interes minoritar	Data achiziție/înființare
1	AROBS DEVELOPMENT & ENGINEERING SRL (ENEA)	100%	0%	30 iunie 2022
2	AROBS ETOLL SOLUTIONS SRL	100%	0%	3 martie 2022
3	AROBS NORTH AMERICA	100%	0%	24 Iunie 2025
4	AROBS PANNONIA SOFTWARE KFT	100%	0%	1 iulie 2023
5	AROBS POLSKA (SYDERAL POLSKA)	94%	6%	1 februarie 2023
6	AROBS SOFTWARE SOLUTIONS GMBH	60%	40%	6 august 2020
7	AROBS SOFTWARE SRL	100%	0%	1 februarie 2023
8	AROBS SYSTEMS SRL	100%	0%	2 mai 2022
9	AROBS TRACKGPS SRL	100%	0%	1 februarie 2023
10	ATS ENGINEERING LLC	100%	0%	30 iunie 2022
11	BERG COMPUTERS S.R.L.	100%	0%	31 decembrie 2021
12	CABRIO INVEST B.V.	90%	10%	28 februarie 2018
13	CENTRUL DE SOFT GPS SRL	100%	0%	31 decembrie 2022
14	CODINGSCAPE BY AROBS	70%	30%	26 iunie 2025
15	CODINGSCAPE LLC	70%	30%	26 iunie 2025
16	COSO TEAM UK LTD	90%	10%	31 martie 2018
17	COSO BY AROBS B.V. NL	90%	10%	30 iunie 2018
18	COSO BY AROBS B.V. BE	90%	10%	28 februarie 2018
19	FUTURE WORKFORCE S.A.	100%	0%	1 mai 2023
20	FUTURE WORKFORCE SRL	100%	0%	1 mai 2023
21	FUTURE WORKFORCE GmbH	65%	35%	1 mai 2023
22	FUTURE WORKFORCE Limited	80%	20%	1 mai 2023
23	INFOBEST ROMANIA SRL	100%	0%	31 mai 2024
24	INFOBEST SYSTEMHAUS GmbH	100%	0%	31 mai 2024
25	INFOBEST ROMANIA SRL Branch	100%	0%	31 mai 2024
26	NORDLOGIC SOFTWARE S.R.L	100%	0%	31 iulie 2022
27	NORDLOGIC USA, Inc.	100%	0%	31 iulie 2022
28	PT AROBS SOLUTIONS INDONESIA	70%	30%	13 martie 2017
29	SAS FLEET TRACKING SRL	100%	0%	11 noiembrie 2019
30	SILVER BULLET SRL	100%	0%	31 iulie 2022
31	SOFTMANAGER S.R.L.	70%	30%	01 iulie 2019
32	SKYSHIELD MAGYARORSZAG KFT	100%	0%	01 iulie 2023
33	SVT ELECTRONICS SRL	100%	0%	30 aprilie 2025
34	TLG LLC	85%	0%	1 februarie 2025
35	UCMS GROUP ROMANIA S.R.L.	97,67%	2,33%	31 mai 2019

#### Modificări în structura grupului în anul 2025

În luna mai 2025, AROBS a încheiat tranzacția de achiziție a companiei SVT Electronics S.R.L., o companie românească specializată în dezvoltarea de soluții complete de management și analiză a datelor tahograf. Performanța financiară (venituri și cheltuieli) a companiei este refulctată în cadrul Grupului începând cu luna mai 2025.

În luna iunie 2025, grupul AROBS a achiziționat o participație de 70% în compania americană Codingscape, specializată în consultanță tehnologică, design și servicii de dezvoltare software personalizat pentru clienți enterprise. Prin această tranzacție, AROBS își consolidează și extinde prezența în America de Nord, confirmând direcția strategică de creștere pe piața americană și implicare activă în cel mai dinamic ecosistem tehnologic global. Totodată, achiziția deschide noi oportunități de dezvoltare pentru Codingscape, companie din cadrul Grupului înființată în 2025 pe teritoriul Statelor Unite ale Americii, care va avea acces la piețele europene prin rețeaua, portofoliul de clienți și infrastructura operațională a grupului AROBS.

**AROBS TRANSILVANIA SOFTWARE SA**  
**NOTE LA SITUAȚIILE FINANCIARE CONSOLIDATE**  
**PENTRU EXERCITIUL FINANCIAR ÎNCHEIAT LA 30 SEPTEMBRIE 2025**  
(toate sumele sunt exprimate în LEI, dacă nu este specificat altfel)

---

### **3. BAZELE ÎNTOCMIRII SITUAȚIILOR FINANCIARE**

#### **3.1. Declarație de conformitate**

Aceste situații financiare consolidate sunt responsabilitatea conducerii Societății – mamă și au fost întocmite în conformitate cu Standardele Internaționale de Raportare, emise de Consiliul de elaborare a Standardelor Internaționale de Contabilitate (IASB) și adoptate de Uniunea Europeană și conform OMFP 2844/2016, ale căror prevederi sunt aplicabile societăților comerciale ale căror valori mobiliare sunt admise la tranzacționare pe o piață reglementată.

Acestea nu includ toate informațiile necesare pentru un set complet de situații financiare în conformitate cu Standardele de Raportare Financiară („IFRS”) adoptate de Uniunea Europeană. Cu toate acestea, anumite note explicative sunt incluse pentru a explica evenimentele și tranzacțiile care sunt semnificative pentru înțelegerea modificărilor survenite în poziția financiară și performanța Grupului de la ultimele situații financiare anuale consolidate la data de și pentru exercitiul financiar încheiat la 31 decembrie 2024.

#### **3.2. Baza evaluării**

Situațiile financiare consolidate au fost întocmite pe baza costului istoric, cu excepția cazului în care valoarea justă înlocuiește costul istoric pentru activele și datoriile achiziționate în cadrul combinărilor de întreprinderi sau în cazul investițiilor pe termen scurt evaluate la valoare justă prin contul de profit și pierdere.

#### **3.3. Moneda funcțională și de prezentare**

În scopul întocmirii acestor situații financiare, în conformitate cu prevederile IFRS, moneda de prezentare a Grupului este considerată a fi Leul Românesc (RON), sumele fiind prezentate la nivel de leu, prin rotunjire la un leu pentru fracțiunile de peste 50 de bani și prin neglijarea fracțiunilor de până la 49 de bani inclusiv.

Politicile contabile semnificative, aplicate de către Grup în pregătirea situațiilor sale financiare consolidate sunt prezentate în Nota 36.

#### **3.4. Continuitatea activității**

Situațiile financiare consolidate au fost întocmite pe baza principiului continuității activității, ceea ce presupune că Grupul își va putea continua activitatea în viitorul apropiat.

Bugetul pregătit de conducerea Grupului pentru anul 2025 și aprobat de către Consiliul de Administrație, indică fluxuri de numerar pozitive din activitățile de exploatare, o creștere în vânzări și o profitabilitate netă de 37.000.000 RON.

Conducerea consideră că Grupul va putea să-și continue activitatea în viitorul previzibil și, prin urmare, aplicarea principiului continuității activității în întocmirea situațiilor financiare este justificată.

#### **3.5. Bazele consolidării**

##### ***Controlul***

Situațiile financiare consolidate cuprind situațiile financiare ale Societății-mamă și ale filialelor sale controlate.

Controlul este obținut atunci când Grupul este expus sau are drepturi la profituri variabile din implicarea sa cu entitatea în care a investit și are capacitatea de a influența acele randamente prin puterea pe care o are asupra entității în care a investit. În mod specific, Grupul controlează o entitate în care s-a investit dacă, și numai dacă, Grupul are:

- Puterea asupra entității în care s-a investit (adică, drepturile existente care îi conferă capacitatea actuală de a conduce activitățile relevante ale entității în care s-a investit);
- Expunerea sau drepturile la randamente variabile din implicarea sa în entitatea în care a investit;

**AROBS TRANSILVANIA SOFTWARE SA**  
**NOTE LA SITUAȚIILE FINANCIARE CONSOLIDATE**  
**PENTRU EXERCITIUL FINANCIAR ÎNCHEIAT LA 30 SEPTEMBRIE 2025**  
(toate sumele sunt exprimate în LEI, dacă nu este specificat altfel)

---

- Capacitatea de a-și folosi puterea asupra entității în care a investit pentru a-i influența randamentele.

În general, există prezumția că majoritatea drepturilor de vot au drept rezultat controlul. Pentru a susține această prezumție și atunci când Grupul are mai puțin de majoritatea drepturilor de vot sau drepturi similare ale unei entități în care a investit, Grupul ia în considerare toate faptele și circumstanțele relevante pentru a evalua dacă are putere asupra unei entități în care a investit, inclusiv:

- Aranjamentele contractuale cu ceilalți deținători de voturi ai entității în care s-a investit;
- Drepturi care decurg din alte aranjamente contractuale;
- Drepturile de vot ale Grupului și drepturile de vot potențiale.

#### ***Interese care nu controlează***

Grupul determină orice interese care nu controlează, deținute într-o entitate, la cota proporțională a activelor nete identificabile ale entității dobândite, la data achiziției. Modificările în interesele Grupului într-o filială care nu rezultă în pierderea controlului sunt contabilizate drept tranzacții cu acționarii. Ajustările aduse intereselor care nu controlează sunt bazate pe cota-parte din activul net al filialei.

### **3.6. Combinări de întreprinderi și fondul comercial**

#### ***Metoda achiziției***

Grupul contabilizează combinările de întreprinderi utilizând metoda achiziției atunci când controlul este transferat Grupului. Contravaloarea transferată în achiziție este evaluată, la valoarea justă, la fel ca activele nete identificabile achiziționate. Orice fond comercial care apare este testat anual pentru depreciere. Orice câștig rezultat din achiziția de filiale este recunoscut imediat în profit sau pierdere.

Costul unei achiziții este măsurat ca suma totală a contraprestației transferate, care este măsurată la valoarea justă la data achiziției și valoarea oricăror interese care nu controlează în achiziție.

Atunci când Grupul achiziționează o afacere, evaluează activele și pasivele financiare asumate pentru clasificarea și desemnarea corespunzătoare în conformitate cu termenii contractuali, circumstanțele economice și condițiile pertinente la data achiziției.

Fondul comercial este evaluat ca fiind excesul dintre suma totală a contraprestației transferate și suma recunoscută pentru interesele care nu controlează și orice interes anterior deținut asupra activelor nete identificabile dobândite și a pasivelor asumate. Dacă valoarea justă a activelor nete dobândite depășește contravaloarea agregată transferată, Grupul reevaluează dacă a identificat corect toate activele achiziționate și toate datoriile asumate și revizuește procedurile utilizate pentru a măsura sumele care urmează să fie recunoscute la data achiziției. În cazul în care reevaluarea are ca rezultat un exces al valorii juste a activelor nete dobândite față de contravaloarea totală transferată, atunci câștigul este recunoscut în profit sau pierdere.

După recunoașterea inițială, fondul comercial este testat pentru depreciere la finalul fiecărui exercitiu financiar. În scopul testării deprecierei, fondul comercial achiziționat într-o combinație de întreprinderi este, de la data achiziției, alocat fiecărei unități generatoare de numerar ale Grupului care se așteaptă să beneficieze de pe urma combinației, indiferent dacă alte active sau datorii ale entității dobândite sunt atribuite acelor unități.

În cazul în care fondul comercial a fost alocat unei unități generatoare de numerar (“UGN”) și o parte din operațiunea din cadrul acelei unități este înstrăinată, fondul comercial asociat cu operațiunea cedată este inclus în valoarea contabilă a operațiunii atunci când se determină câștigul sau pierderea din cedare. Fondul comercial cedat în aceste circumstanțe este măsurat pe baza valorilor relative ale operațiunii cedate și a părții din unitatea generatoare de numerar reținută.

În momentul în care acționarii pierd controlul asupra unei societăți incluse în consolidare, Grupul derecunoaște activele și datoriile societății, precum și orice interese care nu controlează aferente altor elemente ale capitalurilor proprii aferente societății. Orice surplus sau deficit rezultat în urma pierderii controlului este recunoscut în profit sau pierdere, cu excepția valorilor aferente societății respective recunoscute anterior în alte elemente ale rezultatului

**AROBS TRANSILVANIA SOFTWARE SA**  
**NOTE LA SITUAȚIILE FINANCIARE CONSOLIDATE**  
**PENTRU EXERCITIUL FINANCIAR ÎNCHEIAT LA 30 SEPTEMBRIE 2025**  
(toate sumele sunt exprimate în LEI, dacă nu este specificat altfel)

---

global, care sunt recunoscute pe aceeași bază ca și cea aplicată dacă Societatea-mamă ar fi cedat direct activele sau datoriile aferente. Orice interes păstrat în societate este evaluat la valoarea justă atunci când controlul este pierdut.

### **3.7. Evaluarea valorii juste**

Prezentările referitoare la valoarea justă pentru instrumentele financiare și activele nefinanciare care sunt măsurate la valoarea justă sau în cazul în care sunt dezvăluite valorile juste sunt rezumate în notele relevante.

Valoarea justă este prețul care ar fi primit pentru a vinde un activ sau plătit pentru a transfera o datorie, într-o tranzacție ordonată între participanții de pe piață, la data evaluării. Evaluarea valorii juste se bazează pe prezumția că tranzacția de vânzare a activului sau de transfer al datoriei are loc fie:

- Pe piața principală a activului sau pasivului

Sau,

- În absența unei piețe principale, pe cea mai avantajoasă piață pentru activ sau pasiv.

Piața principală sau cea mai avantajoasă trebuie să fie accesibilă Grupului.

Valoarea justă a unui activ sau a unei datorii este măsurată folosind ipotezele pe care participanții de pe piață le-ar utiliza atunci când stabilesc prețul activului sau datoriei, presupunând că participanții de pe piață acționează în interesul lor economic.

O evaluare a valorii juste a unui activ nefinanciar ia în considerare capacitatea unui participant de pe piață de a genera beneficii economice din cea mai eficientă utilizare a activului sau prin vânzarea acestuia unui alt participant de pe piață care ar folosi activul în cea mai bună formă de utilizare.

### **3.8. Tranzacții în valută**

#### ***Tranzacții valutare***

Tranzacțiile valutare se convertesc în moneda funcțională la cursul de schimb aferent datei fiecărei tranzacții.

Activele și datoriile monetare, exprimate în valută, se convertesc în moneda funcțională la cursul de schimb la data raportării, comunicat de Banca Națională a României.

Activele și datoriile nemonetare, evaluate la valoarea justă într-o valută, sunt convertite în moneda funcțională la cursul de schimb de la data la care a fost determinată valoarea justă. Diferențele de curs valutar sunt recunoscute în situația profitului sau pierderii. Elementele nemonetare denominate într-o valută și care sunt evaluate pe baza costului istoric nu sunt convertite.

#### ***Tranzacții și solduri în valută***

Tranzacțiile în valută străină sunt înregistrate inițial de către entitățile din Grup în moneda lor funcțională, la data la care tranzacția se califică pentru recunoaștere.

Activele și pasivele monetare exprimate în valută străină sunt convertite la cursul valutar în moneda funcțională a Societății-mamă, la data raportării. Diferențele care apar la decontarea sau conversia elementelor monetare sunt recunoscute în profit sau pierdere.

Elementele nemonetare care sunt măsurate în termeni de cost istoric într-o valută străină sunt convertite folosind cursurile de schimb la datele tranzacțiilor inițiale. Elemente nemonetare măsurate la valoarea justă într-o valută străină sunt convertite utilizând cursurile de schimb de la data la care este determinată valoarea justă.

La consolidare, activele și pasivele operațiunilor din străinătate sunt convertite în lei la cursul de schimb de la data raportării. Din motive practice, Grupul ia în considerare rata medie a perioadei în conversia elementelor de venituri și cheltuieli ale operațiunilor sale externe, deoarece cursurile de schimb utilizate nu au fluctuat semnificativ într-o

**AROBS TRANSILVANIA SOFTWARE SA**  
**NOTE LA SITUAȚIILE FINANCIARE CONSOLIDATE**  
**PENTRU EXERCITIUL FINANCIAR ÎNCHEIAT LA 30 SEPTEMBRIE 2025**  
(toate sumele sunt exprimate în LEI, dacă nu este specificat altfel)

---

perioadă de raportare. Diferențele de schimb valutar care apar la conversia pentru consolidare sunt recunoscute în contul de profit și pierdere.

Orice fond comercial rezultat din achiziția unei operațiuni din străinătate și orice ajustări ale valorii juste ale activelor și datoriilor care decurg din achiziție sunt tratate ca active și pasive și convertite la cursul de schimb de la data raportării.

Cursurile de schimb la 30 septembrie 2025 și 31 decembrie 2024 au fost:

	<u>30 Septembrie 2025</u>	<u>31 Decembrie 2024</u>
RON – EUR	5,0811	4,9741
RON – USD	4,3247	4,7768
RON – GBP	5,8159	5,9951

Ratele de schimb medii pentru perioadele încheiate la 30 septembrie 2025 și 30 septembrie 2024 au fost:

	<u>Perioda care se încheie la</u> <u>30 Septembrie 2025</u>	<u>Perioda care se încheie la</u> <u>30 Septembrie 2024</u>
RON – EUR	5,0277	4,9743
RON – USD	4,4955	4,5763
RON – GBP	5,9092	5,8439

### ***Operațiuni din străinătate***

Activele și datoriile operațiunilor din străinătate, inclusiv fondul comercial și ajustările de valoare justa care rezultă din achiziția de filiale, sunt convertite în LEI la cursul de schimb de la data raportării.

Veniturile și cheltuielile operațiunilor din străinătate sunt convertite în LEI la cursul de schimb la data tranzacțiilor.

Diferențele valutare sunt recunoscute ca “Alte elemente ale rezultatului global” și acumulate în “Diferențe de curs valutar din conversie”. În cazul în care o societate din străinătate este cedată în întregime sau parțial, astfel încât controlul, influența semnificativă sau controlul în comun este pierdut, valoarea cumulată “Diferențe de curs valutar din conversie” este reclasificată în situația profitului sau pierderii ca parte a câștigului sau pierderii din cedare.

### **3.9. Raportarea pe segmente de activitate (IFRS 8)**

Consiliul de administrație monitorizează separat rezultatele operaționale ale segmentelor operaționale în scopul luării deciziilor privind alocarea resurselor și evaluarea performanței. Performanța segmentului este evaluată în funcție de Profitul Brut.

Un segment operațional este o componentă a unei entități:

- care se angajează în activități comerciale din care poate obține venituri și suporta cheltuieli (inclusiv venituri și cheltuieli legate de tranzacții cu alte componente ale aceleiași entități),
- ale căror rezultate operaționale sunt revizuite periodic de către principalul factor decizional operațional al entității pentru a lua decizii cu privire la resursele care urmează să fie alocate segmentului și pentru a evalua performanța acestuia și
- pentru care sunt disponibile informații financiare detaliate.

Grupul raportează separat informații despre un segment operațional care îndeplinește oricare dintre următoarele praguri cantitative:

**AROBS TRANSILVANIA SOFTWARE SA**  
**NOTE LA SITUAȚIILE FINANCIARE CONSOLIDATE**  
**PENTRU EXERCITIUL FINANCIAR ÎNCHEIAT LA 30 SEPTEMBRIE 2025**  
(toate sumele sunt exprimate în LEI, dacă nu este specificat altfel)

---

- Veniturile raportate, incluzând atât vânzările către clienții externi, cât și vânzările sau transferurile între segmente, reprezintă 10% sau mai mult din veniturile combinate, interne și externe, ale tuturor segmentelor operaționale.
- Valoarea absolută a profitului sau pierderii raportate este de 10% sau mai mult din cea mai mare, în valoare absolută, dintre (i) profitul combinat raportat al tuturor segmentelor operaționale care nu au raportat o pierdere și (ii) pierderea combinată raportată a tuturor segmentelor operaționale care au raportat o pierdere.
- Activele sale reprezintă 10% sau mai mult din activele combinate ale tuturor segmentelor operaționale.

Segmentele operaționale ale Grupului sunt:

- Servicii software
- Produse software
- Sisteme integrate.

Valoarea fiecărui segment raportat este măsura folosită în scopul luării deciziilor cu privire la alocarea resurselor către segment și evaluarea performanței acestuia. Ajustările și eliminările efectuate la întocmirea situațiilor financiare ale entității și la alocările veniturilor, cheltuielilor și câștigurilor sau pierderilor sunt incluse în determinarea profitului sau pierderii segmentului raportat, dacă sunt incluse în măsurarea profitului sau pierderii segmentului care este utilizată în luarea deciziilor. În mod similar, numai acele active și datorii care sunt incluse în evaluarea activelor și datoriilor segmentului sunt raportate pentru acel segment. Dacă entitatea modifică structura organizării sale interne într-un mod care determină modificarea compoziției segmentelor sale raportabile, informațiile corespunzătoare pentru perioadele anterioare, inclusiv perioadele interimare, vor fi retratate, cu excepția cazului în care informațiile nu sunt disponibile, iar costul elaborării lor ar fi excesiv. În urma unei modificări a componenței segmentelor sale raportabile, entitatea prezintă dacă a retratat elementele corespunzătoare de informații segmentate pentru perioadele anterioare.

Dacă entitatea și-a modificat structura organizării interne într-un mod care determină modificarea componenței segmentelor sale raportabile și dacă informațiile segmentelor pentru perioadele anterioare, inclusiv perioade interimare, nu sunt retratate pentru a reflecta modificarea, entitatea va prezenta, în anul în care are loc modificarea, informații segmentate pentru perioada curentă, atât în formatul vechi, cât și cel nou de segmentare, cu excepția cazului în care informațiile necesare nu sunt disponibile, iar costul elaborării lor ar fi excesiv.

Segmentarea s-a realizat pentru contul de profit și pierdere până la nivelul profitului brut prin prezentarea veniturilor și costurilor de vânzare pentru următoarele segmente relevante: servicii software, produse software, și sisteme integrate. Cheltuielile aferente vânzării produselor și serviciilor precum și cheltuielile de marketing au fost considerate ca și cheltuieli generale. S-a realizat, de asemenea, segmentarea activelor și datoriilor pe aceleași categorii de segmente.

### **3.10. Noi standarde și interpretări IFRS**

#### **a) Standardele, interpretările și amendamentele noi adoptate, începând cu 1 ianuarie 2025**

Următoarele amendamente la standardele existente emise de Consiliul pentru Standardele Internaționale de Contabilitate (IASB) și adoptate de UE sunt în vigoare pentru perioada de raportare care începe cu sau după 1 ianuarie 2024:

- **Lipsa convertibilității (Amendament la IAS 21 - Efectele Modificărilor Cursului de Schimb Valutar).** - Acest amendament la IAS 21 clarifică modul în care entitățile trebuie să evalueze și să contabilizeze tranzacțiile în monede care nu pot fi convertite liber pe piețele valutare. Standardul introduce noi cerințe de identificare și măsurare a cursului de schimb aplicabil în situațiile în care convertibilitatea este restricționată. Scopul acestui amendament este de a îmbunătăți coerența și comparabilitatea raportărilor financiare în economiile cu restricții valutare semnificative. Intră în vigoare din 1 ianuarie 2025

**AROBS TRANSILVANIA SOFTWARE SA**  
**NOTE LA SITUAȚIILE FINANCIARE CONSOLIDATE**  
**PENTRU EXERCITIUL FINANCIAR ÎNCHEIAT LA 30 SEPTEMBRIE 2025**  
(toate sumele sunt exprimate în LEI, dacă nu este specificat altfel)

---

**b) Standarde și amendamente la standardele existente emise de IASB și adoptate de UE, dar care nu au intrat încă în vigoare**

➤ **Amendamente privind Clasificarea și Evaluarea Instrumentelor Financiare (Amendamente la IFRS 9 și IFRS 7).** - Aceste amendamente clarifică și îmbunătățesc regulile de clasificare și măsurare a instrumentelor financiare, asigurând o aplicare mai consecventă a principiilor IFRS 9 și IFRS 7. Principalele modificări includ:

- Clarificarea criteriilor pentru clasificarea activelor financiare pe baza modelului de afaceri și a caracteristicilor fluxurilor de numerar.
- Îmbunătățiri privind recunoașterea și evaluarea datoriilor financiare, inclusiv aspecte legate de modificările termenilor contractuali.
- Noi cerințe de raportare pentru entitățile care utilizează instrumente financiare complexe, pentru a spori transparența și comparabilitatea informațiilor financiare

Intră în vigoare din 1 ianuarie 2026.

➤ **Contracte referitoare la electricitate dependentă de factori naturali (Amendamente la IFRS 9 și IFRS 7).** - Aceste amendamente clarifică tratamentul contabil al contractelor de achiziție a energiei electrice a căror furnizare este condiționată de factori naturali, cum ar fi energia eoliană, solară sau hidroelectrică.

- Clarificarea aplicabilității IFRS 9 în cazul contractelor de cumpărare de electricitate, stabilind dacă acestea trebuie contabilizate ca instrumente financiare sau ca contracte executate.
- Modificări ale cerințelor de raportare conform IFRS 7, pentru a îmbunătăți transparența privind riscurile asociate acestor contracte și impactul acestora asupra situațiilor financiare.
- Impact asupra recunoașterii veniturilor și evaluării riscurilor financiare, în special pentru entitățile care încheie contracte pe termen lung pentru energie regenerabilă.

Intră în vigoare din 1 ianuarie 2026.

➤ **IFRS 18 Prezentarea și raportarea în situațiile financiare.** - Publicat de IASB în aprilie 2024, IFRS 18 înlocuiește IAS 1 și determină modificări semnificative ale standardelor IFRS, inclusiv IAS 8. Chiar dacă IFRS 18 nu afectează recunoașterea și măsurarea elementelor din situațiile financiare, impactul său asupra modului de prezentare și raportare este substanțial. Principalele modificări includ introducerea unor noi categorii și sub-totaluri în contul de profit și pierdere, reguli de agregare/dezagregare a informațiilor și cerințe noi pentru raportarea măsurilor de performanță definite de conducere. Standardul va intra în vigoare la 1 ianuarie 2027, permițând adoptarea anticipată.

➤ **IFRS 19 Filiale fără răspundere publică: raportare.** - Publicat de IASB în mai 2024, IFRS 19 introduce un cadru simplificat de raportare pentru filialele care nu au obligația de a furniza informații publice extinse, dar care aplică IFRS în raportarea lor financiară. Acest standard reduce cerințele de raportare pentru aceste entități, menținând totodată transparența și comparabilitatea informațiilor financiare. Principalul beneficiu al IFRS 19 este reducerea costurilor administrative și de raportare, fără a compromite utilitatea datelor pentru utilizatorii situațiilor financiare. Standardul va intra în vigoare la 1 ianuarie 2027, permițând adoptarea anticipată.

Societatea anticipează că adoptarea acestor standarde noi și amendamente la standardele existente nu vor avea un impact semnificativ asupra situațiilor financiare individuale ale Societății în perioada de aplicare inițială.

#### **4. RAȚIONAMENTE ESENȚIALE ȘI ESTIMĂRI**

La întocmirea acestor situații financiare consolidate, conducerea a folosit raționamente, estimări și ipoteze care afectează aplicarea politicilor contabile și valoarea raportată a activelor, datoriilor, veniturilor și cheltuielilor. Rezultatele efective pot diferi de aceste estimări. Estimările și ipotezele care stau la baza acestora sunt revizuite periodic. Revizuirile estimărilor sunt recunoscute prospectiv.

Grupul și-a bazat ipotezele și estimările pe parametri disponibili atunci când au fost întocmite situațiile financiare. Cu toate acestea, circumstanțele și ipotezele existente cu privire la evoluțiile viitoare se pot schimba din cauza schimbărilor pieței sau a circumstanțelor care apar dincolo de controlul Grupului. Astfel de schimbări se reflectă în ipoteze atunci când apar.

**AROBS TRANSILVANIA SOFTWARE SA**  
**NOTE LA SITUAȚIILE FINANCIARE CONSOLIDATE**  
**PENTRU EXERCITIUL FINANCIAR ÎNCHEIAT LA 30 SEPTEMBRIE 2025**  
(toate sumele sunt exprimate în LEI, dacă nu este specificat altfel)

---

Principalele rationamente considerate la întocmirea situațiilor financiare sunt următoarele:

- **Recunoasterea veniturilor din vânzarea soluției de monitorizare Track GPS**
- **Recunoasterea venituri din vânzarea licenței pentru aplicația HR** - prezentat în Nota 36
- **Recunoasterea veniturilor pe baza bruta/neta, in functie de modul in care Grupul actioneaza in nume propriu („Principal”) sau in calitate de Agent** – prezentat în Nota 36

Estimările semnificative considerate la întocmirea situațiilor financiare sunt următoarele:

- **Determinarea valorilor juste din operațiunile de achiziție a filialelor**
- **Estimarea valorii recuperabile a fondului comercial**
- **Durata contractelor de leasing și rata de actualizare** – prezentat în Nota 30 „Leasing”;
- **Ajustări pentru pierderi de valoare a activelor financiare**
- **Recunoaștere și decontare program de plată a angajaților pe bază de acțiuni** – prezentat în Nota 10

## 5. CIFRA DE AFACERI

	<b>Exercițiul financiar încheiat la 30 Septembrie 2025</b>	<b>Exercițiul financiar încheiat la 30 Septembrie 2024</b>
<b>Cifra de afaceri:</b>		
Venituri din servicii software	223.797.319	245.572.543
Venituri din produse software	72.214.211	57.523.865
Venituri din sisteme integrate	32.466.643	3.062.604
<b>Total cifră de afaceri</b>	<b>328.478.173</b>	<b>306.159.012</b>

Strategia Grupului este, și în anul 2025, de a avea mai mulți piloni de creștere, continuând dezvoltarea segmentelor de Servicii software, Produse software, dar și cel de Sisteme integrate.

*Cifra de afaceri* a Grupului AROBS a avut o evoluție pozitivă în perioada încheiată la 30 septembrie 2025, față de aceeași perioadă a anului 2024, marcând o creștere de 7%. Un impact semnificativ în creșterea cifrei de afaceri în primele trei trimestre din 2025 l-a avut contribuția segmentului Sisteme Integrate, prin livrările aferente proiectului semnat la finalul anului 2024 cu Casa Națională de Pensii Publice, creșterea organică a segmentului Produse Software dar și contribuția noilor companii achiziționate: SVT Electronics, ale cărei rezultate sunt integrate începând cu mai 2025 și Codingscape, ale cărei rezultate sunt integrate începând cu iulie 2025.

Cifra de afaceri înregistrată pe segmentul de Servicii Software, în perioada încheiată la 30 septembrie 2025, este de 223,8 milioane de lei, cu 9% mai mică decât valoarea înregistrată în aceeași perioadă a anului 2024, marcând astfel efectele încetării activității pe verticala de Automotive care a început anul trecut și al cărei impact a fost anticipat și în acest an. Performanța noii companii achiziționate, Codingscape, care este reflectată în rezultatele segmentului de Servicii Software, începând cu luna iulie 2025, contracarează parțial trendul negativ din Automotive.

Segmentul Produse Software contribuie cu 22% la Cifra de afaceri a Grupului, și a înregistrat, în primele trei trimestre ale anului 2025, o cifră de afaceri de 72,2 milioane de lei, în creștere cu 26% față de aceeași perioadă a anului 2024. Performanța noii companii achiziționate, SVT Electronics, se reflectă în rezultatele segmentului de Produse Software începând cu luna mai 2025.

În cadrul segmentului de Sisteme Integrate s-a înregistrat o cifră de afaceri de 32,5 milioane de lei, în perioada încheiată la 30 septembrie 2025. O parte semnificativă din cifra de afaceri pentru segmentul Sisteme Integrate este generată de derularea proiectului cu Casa Națională de Pensii Publice, care a fost semnat la sfârșitul anului 2024.

**AROBS TRANSILVANIA SOFTWARE SA**  
**NOTE LA SITUAȚIILE FINANCIARE CONSOLIDATE**  
**PENTRU EXERCITIUL FINANCIAR ÎNCHEIAT LA 30 SEPTEMBRIE 2025**  
(toate sumele sunt exprimate în LEI, dacă nu este specificat altfel)

---

**Costul aferent realizării contractelor cu clienții**

Costul aferent realizării contractelor cu clienții – licențiere HR

	<b>SOLD INITIAL 2025</b>	<b>CAPITALIZARE 2025</b>	<b>AMORTIZARE 2025</b>	<b>SOLD FINAL 2025</b>
Licențiere HR	753.015	677.132	373.081	1.057.066

Costul aferent realizării contractelor cu clienții – servicii monitorizare GPS

	<b>SOLD INITIAL 2025</b>	<b>CAPITALIZARE 2025</b>	<b>AMORTIZARE 2025</b>	<b>SOLD FINAL 2025</b>
Servicii monitorizare GPS	1.663.236	1.208.444	1.626.463	1.245.217

**Venituri în avans – obligațiile de execuție a contractelor**

	<b>Sold la 31 Decembrie 2024</b>	<b>Intrări</b>	<b>Iesiri</b>	<b>Sold la 30 Septembrie 2025</b>
<b>Venituri în avans</b>	16.579.699	23.570.286	22.441.769	17.708.216

	<b>Sold la 30 Septembrie 2025</b>	<b>Sold la 31 Decembrie 2024</b>
<b>Venituri în avans, din care:</b>	<b>17.708.216</b>	<b>16.579.699</b>
Termen lung	4.996.026	3.232.865
Termen scurt	12.712.190	13.346.834

Veniturile înregistrate în avans au fost înregistrate în baza contractelor cu clienții pe termen mediu și lung și se referă în principal la servicii de monitorizare flotă auto și licențiere soluții HR.

**AROBS TRANSILVANIA SOFTWARE SA**  
**NOTE LA SITUAȚIILE FINANCIARE CONSOLIDATE**  
**PENTRU EXERCITIUL FINANCIAR ÎNCHEIAT LA 30 SEPTEMBRIE 2025**  
(toate sumele sunt exprimate în LEI, dacă nu este specificat altfel)

---

**6. COSTUL VÂNZĂRILOR**

**6.1 Costul vânzărilor din servicii software**

	<b>30 Septembrie 2025</b>	<b>30 Septembrie 2024</b>
Cheltuieli cu salariile personalului	111.517.984	122.225.604
Cheltuieli cu remunerarea în instrumente de capitaluri proprii	2.075.029	5.178.886
Cheltuieli cu serviciile executate de terți	55.294.146	54.243.612
Cheltuieli privind echipamentele vândute	(117.763)	39.231
Cheltuieli cu amortizarea și deprecierea imobilizărilor corporale și a dreptului de utilizare a activelor	5.934.481	6.631.770
Cheltuieli cu chiriile	450.447	893.977
Cheltuieli cu telecomunicații	111.044	25.433
Cheltuieli privind combustibilii	314.743	223.297
Cheltuieli de deplasare și transport	600.650	1.067.432
Cheltuieli privind energia și apa	596.388	405.804
Cheltuieli cu primele de asigurare	178.836	154.331
Cheltuieli cu întreținerea și reparațiile	631	175
Venituri din subvenții	(20.334)	(6.643)
Alte cheltuieli operaționale	131.902	231.030
<b>Costul vânzărilor din servicii software</b>	<b>177.068.184</b>	<b>191.313.939</b>

Costul vânzărilor din servicii software se compune din salariile și beneficiile (inclusiv remunerarea în instrumente de capitaluri proprii) personalului direct productiv implicat în livrarea acestor servicii, costul serviciilor executate de terți aferente proiectelor de servicii software, amortizarea echipamentelor utilizate și alte cheltuieli operaționale necesare livrării serviciilor software: chirii și costuri cu energia și apa, cheltuieli cu deplasările, asigurări, comisioane și onorarii.

*Costul vânzărilor din servicii software* a scăzut, la 30 septembrie 2025, cu 14,2 milioane de lei, față de aceeași perioadă a anului precedent. Această variație a fost generată de scăderea semnificativă a costurilor în activitatea de bază a societății mamă, cu 39 milioane de lei față de aceeași perioadă a anului precedent și de creșterea costurilor cu 24,9 milioane de lei generată de activitatea companiilor achiziționate.

**AROBS TRANSILVANIA SOFTWARE SA**  
**NOTE LA SITUAȚIILE FINANCIARE CONSOLIDATE**  
**PENTRU EXERCITIUL FINANCIAR ÎNCHEIAT LA 30 SEPTEMBRIE 2025**  
(toate sumele sunt exprimate în LEI, dacă nu este specificat altfel)

**6.2 Costul vânzărilor din produse software**

	<b>30 Septembrie 2025</b>	<b>30 Septembrie 2024</b>
Cheltuieli cu salariile personalului	13.019.927	11.504.063
Cheltuieli cu remunerarea în instrumente de capitaluri proprii	114.615	264.999
Cheltuieli cu serviciile executate de terți	5.993.657	5.762.900
Cheltuieli privind echipamentele vândute	2.258.896	1.507.323
Cheltuieli cu amortizarea și deprecierea imobilizarilor corporale și a dreptului de utilizare a activelor	7.391.572	4.464.182
Cheltuieli cu chiriile	692.829	133.234
Cheltuieli cu telecomunicații	2.846.588	2.651.260
Cheltuieli privind combustibilii	679.197	731.274
Cheltuieli de deplasare și transport	334.948	260.673
Cheltuieli privind energia și apa	187.867	251.744
Cheltuieli cu materiile prime	591.148	30.888
Cheltuieli cu primele de asigurare	74.616	79.790
Cheltuieli cu intretinerea și reparațiile	118.270	130.850
Alte cheltuieli operaționale	20.987	109.552
<b>Costul vânzărilor din produse software</b>	<b>34.325.117</b>	<b>27.882.732</b>

*Costul vânzărilor din produse software* se compune din salariile și beneficiile (inclusiv remunerarea în instrumente de capitaluri proprii) personalului direct productiv implicat în livrarea acestor produse și prestarea serviciilor aferente, costul echipamentelor vândute, amortizarea echipamentelor utilizate și alte cheltuieli operaționale necesare livrării produselor software și prestarea serviciilor aferente: servicii de telecomunicații, chirii și costuri cu energia și apa, cheltuieli cu deplasările, combustibilii, întreținere și reparații.

*Costul vânzărilor din produse software* au crescut cu 6,4 milioane de lei față de aceeași perioadă a anului 2024, datorită noii societăți intrate în grup (SVT Electronics SRL) și a serviciilor executate de terți, ca urmare a creșterii cifrei de afaceri a segmentului produse software. Serviciile contractate de la terți au reprezentat în această perioadă, în principal, servicii cu instalări de dispozitive pentru monitorizare și servicii de dezvoltare software. Evoluția acestor costuri este în concordanță cu extinderea activității segmentului și cu dezvoltarea produselor interne.

**6.3 Costul vânzărilor din sisteme integrate**

	<b>30 Septembrie 2025</b>	<b>30 Septembrie 2024</b>
Cheltuieli cu salariile personalului	1.249.347	943.253
Cheltuieli cu serviciile executate de terți	495.476	465.944
Cheltuieli privind echipamentele vândute	25.523.832	410.377
Cheltuieli cu amortizarea și deprecierea imobilizarilor corporale și a dreptului de utilizare a activelor	67.276	42.806
Cheltuieli cu chiriile	-	1.309
Cheltuieli cu prime de asigurare	58.051	-
Cheltuieli privind energia și apa	919	785
Cheltuieli cu materiile prime	-	1.101.151
<b>Costul vânzărilor din sisteme integrate</b>	<b>27.394.901</b>	<b>2.965.625</b>

**AROBS TRANSILVANIA SOFTWARE SA**  
**NOTE LA SITUAȚIILE FINANCIARE CONSOLIDATE**  
**PENTRU EXERCITIUL FINANCIAR ÎNCHEIAT LA 30 SEPTEMBRIE 2025**  
(toate sumele sunt exprimate în LEI, dacă nu este specificat altfel)

**7. ALTE VENITURI**

	<b>30 Septembrie 2025</b>	<b>30 Septembrie 2024</b>
Alte venituri din exploatare	1.898.578	694.512
Venituri din chirii	1.088.250	-
Venituri din activități de administrare	760.471	-
Venituri nete din vânzarea mijloacelor fixe	288.938	219.522
<b>Total</b>	<b>4.036.237</b>	<b>914.034</b>

\*La Septembrie 2024 veniturile din chirii in valoare de 474 mii lei sunt prezentate la linia de venituri din produse software iar veniturile administrative in valoare de 300 mii lei sunt prezentate la linia de venituri din servicii software.

**8. CHELTUIELI DE VÂNZĂRI ȘI MARKETING**

	<b>30 Septembrie 2025</b>	<b>30 Septembrie 2024</b>
Cheltuieli cu salariile personalului	12.998.449	10.985.504
Cheltuieli cu remunerarea în instrumente de capitaluri proprii	273.082	461.706
Cheltuieli cu serviciile executate de terți	2.547.867	1.048.264
Cheltuieli cu amortizarea și deprecierea imobilizarilor corporale și a dreptului de utilizare a activelor	318.154	548.708
Cheltuieli cu telecomunicații	9.860	7.275
Cheltuieli de deplasare și transport	266.882	101.926
Cheltuieli cu protocol, reclama și publicitate	2.452.534	1.582.415
Cheltuieli privind combustibilii	60.093	62.149
Cheltuieli cu chiriile	28.085	65.908
Cheltuieli privind energia și apa	69.155	81.032
Cheltuieli cu primele de asigurare	14.760	13.320
Cheltuieli cu întreținerea și reparațiile	105	-
Alte cheltuieli operaționale	(3.646)	18.754
<b>Cheltuieli de vânzări și marketing</b>	<b>19.035.380</b>	<b>14.976.961</b>

*Cheltuielile de vânzări și marketing* sunt constituite din salariile și beneficiile (inclusiv remunerarea în instrumente de capitaluri proprii) personalului din departamentele de vânzări și marketing, din cheltuielile de protocol, reclamă și publicitate și serviciile executate de terți generate de acțiunile de promovare ale Grupului.

*Cheltuielile de vânzări și marketing* au crescut în cele 9 luni ale anului 2025 cu 4 milioane de lei, față de aceeași perioadă a anului 2024, din care 3,3 milioane de lei sunt generate de firmele intrate în grup în cursul anului 2025.

**AROBS TRANSILVANIA SOFTWARE SA**  
**NOTE LA SITUAȚIILE FINANCIARE CONSOLIDATE**  
**PENTRU EXERCIȚIUL FINANCIAR ÎNCHEIAT LA 30 SEPTEMBRIE 2025**  
(toate sumele sunt exprimate în LEI, dacă nu este specificat altfel)

**9. CHELTUIELI GENERALE ȘI DE ADMINISTRAȚIE**

	<b>30 Septembrie 2025</b>	<b>30 Septembrie 2024</b>
Cheltuieli cu salariile personalului	22.450.514	20.481.409
Cheltuieli cu remunerarea în instrumente de capitaluri proprii	2.586.101	4.544.829
Cheltuieli cu serviciile executate de terți	6.901.368	6.774.487
Cheltuieli cu amortizarea și deprecierea imobilizărilor corporale și a dreptului de utilizare a activelor inclusiv în relația cu clienții	10.969.052	10.529.468
Cheltuieli privind echipamentele vândute	207.188	271.720
Cheltuieli cu telecomunicații	282.601	398.631
Cheltuieli de deplasare și transport	694.727	844.116
Cheltuieli cu protocol, reclama și publicitate	-	51
Cheltuieli privind combustibilii	311.390	303.040
Cheltuieli cu materiile prime	606	492
Cheltuieli cu alte impozite și taxe	1.215.231	1.415.224
Cheltuieli cu chiriile	670.673	212.282
Cheltuieli amortizarea investiției imobiliare	266.093	-
Cheltuieli privind energia și apa	157.220	143.448
Cheltuieli cu primele de asigurare	570.037	564.189
Cheltuieli cu întreținerea și reparațiile	322.292	383.256
Costurile aferente achizițiilor de subsidiare	1.624.658	551.326
Cheltuieli privind ajustările pentru deprecierea activelor circulante	309.695	391.829
Alte cheltuieli operaționale	1.737.858	1.490.335
<b>Cheltuieli generale și de administrație</b>	<b>51.277.304</b>	<b>49.300.132</b>

*Cheltuielile generale și de administrație* cuprind salariile și beneficiile (inclusiv remunerarea în instrumente de capitaluri proprii) personalului din departamentele de management, administrativ, achiziții, financiar, juridic, gestiune, protecția muncii, resurse umane și suport IT și din cheltuielile cu serviciile executate de terți, cheltuieli de consultanță, cheltuielile cu chiriile și alte cheltuieli generate de acțiunile de administrare ale Grupului.

*Cheltuielile generale și de administrație* au avut o creștere netă de 2 milioane de lei, în perioada încheiată la 30 septembrie 2025, comparativ cu aceeași perioadă a anului precedent, ele incluzând în 2025 și efectul cheltuielilor generale și de administrație aferente companiilor noi achiziționate în valoare 2,7 milioane de. Suplimentar, în T3 am înregistrat cheltuieli de consultanță aferente tranzacțiilor de achiziții de subsidiare în valoare de 1,2 milioane de lei.

Relațiile cu clienții au fost recunoscute ca și active necorporale cu o durată de viață de 10 ani, perioadă pentru care se calculează liniar cheltuiala cu amortizarea.

**10. CHELTUIELI CU BENEFICIILE ANGAJAȚILOR**

	<b>Exercițiul încheiat la 30 Septembrie 2025</b>	<b>Exercițiul încheiat la 30 Septembrie 2024</b>
Cheltuieli cu salariile	159.842.478	163.434.314
Cheltuieli cu contribuții sociale	6.267.655	5.613.975
Cheltuieli cu tichetele de masă	3.620.899	3.757.390
Capitalizări	(9.197.837)	(6.600.285)
Provizioane pentru concedii neefectuate	703.026	(65.561)
<b>Subtotal cheltuieli cu personal</b>	<b>161.236.221</b>	<b>166.139.833</b>
Cheltuieli cu remunerarea în instrumente de capitaluri proprii	5.048.827	10.450.420
<b>Total cheltuieli cu personal</b>	<b>166.285.048</b>	<b>176.590.254</b>

**AROBS TRANSILVANIA SOFTWARE SA**  
**NOTE LA SITUAȚIILE FINANCIARE CONSOLIDATE**  
**PENTRU EXERCITIUL FINANCIAR ÎNCHEIAT LA 30 SEPTEMBRIE 2025**  
(toate sumele sunt exprimate în LEI, dacă nu este specificat altfel)

Numărul mediu de salariați aferent primelor trei trimestre ale anului 2025, respectiv primelor trei trimestre ale anului 2024, a fost după cum urmează:

	<b>Exercițiul încheiat la 30 Septembrie 2025</b>	<b>Exercițiul încheiat la 30 Septembrie 2024</b>
Management	27	25
Personal Administrativ	36	34
Personal Achiziții	3	3
Personal Financiar	42	42
Personal Juridic	5	4
Personal Gestiuone	2	5
Personal Marketing	23	21
Personal Proiectare-dezvoltare	744	893
Personal Protecția muncii	4	3
Personal Resurse umane	22	28
Personal Service – instalări	56	40
Personal Producție	2	-
Personal Suport IT	29	29
Personal Vânzări	73	67
<b>Total personal</b>	<b>1.068</b>	<b>1.194</b>

Cheltuielile cu salariile aferente primelor trei trimestre ale anului 2025, respectiv primelor trei trimestre din 2024 au fost după cum urmează:

	<b>Exercițiul încheiat la 30 Septembrie 2025</b>	<b>Exercițiul încheiat la 30 Septembrie 2024</b>
Management	7.006.700	6.794.865
Personal Administrativ	2.820.213	2.377.952
Personal Achiziții	349.387	343.202
Personal Financiar	4.354.138	4.270.559
Personal Juridic	653.110	635.792
Personal Gestiuone	97.105	340.346
Personal Marketing	2.182.365	1.784.491
Personal proiectare-dezvoltare	121.565.810	128.761.878
Personal Protecția muncii	115.701	108.678
Personal Resurse umane	2.114.961	2.214.889
Personal service -instalări	4.302.320	3.087.883
Personal producție	103.740	-
Personal Suport IT	3.577.140	3.456.861
Personal Vânzări	10.599.788	9.256.918
<b>Total cheltuieli cu salariile</b>	<b>159.842.478</b>	<b>163.434.314</b>

**AROBS TRANSILVANIA SOFTWARE SA**  
**NOTE LA SITUAȚIILE FINANCIARE CONSOLIDATE**  
**PENTRU EXERCITIUL FINANCIAR ÎNCHEIAT LA 30 SEPTEMBRIE 2025**  
(toate sumele sunt exprimate în LEI, dacă nu este specificat altfel)

Cheltuielile cu remunerarea în instrumente de capitaluri proprii, programele ESOP 1-4, aferente primelor trei trimestre ale anului 2025, respectiv primelor trei trimestre din 2024 au fost după cum urmează:

	<b>Exercițiul încheiat la 30 Septembrie 2025</b>	<b>Exercițiul încheiat la 30 Septembrie 2024</b>
Management	2.465.701	4.314.518
Personal Administrativ	17.754	22.445
Personal Achiziții	3.054	8.555
Personal Financiar	32.937	86.746
Personal Juridic	18.092	40.406
Personal Gestiuone	-	7.789
Personal Marketing	5.296	28.647
Personal Proiectare-dezvoltare	2.169.727	5.408.221
Personal Protecția muncii	-	4.959
Personal Resurse umane	6.973	313
Personal Service -instalări	19.917	28.079
Personal producție	-	0
Personal Suport IT	41.589	66.683
Personal Vânzări	267.787	433.060
<b>Total cheltuieli cu remunerarea în instrumente de capitaluri proprii</b>	<b>5.048.827</b>	<b>10.450.421</b>

Cheltuielile salariale au scăzut cu 11% față de aceeași perioadă a anului precedent, ca urmare a reducerii numărului de angajați, de la 1.194 angajați la 30.09.2024 la 1.068 angajați, la 30.09.2025, precum și aplicării altor măsuri de eficientizare a costurilor.

Drepturile de personal se înregistrează în contabilitate cu reținerea contribuțiilor și impozitelor aferente, stabilite potrivit legislației în vigoare. Decontările cu personalul cuprind drepturile salariale, sporurile, adaosurile, indemnizațiile pentru concediile de odihnă, precum și cele pentru incapacitate temporară de muncă, plătite din fondul de salarii, și alte drepturi în bani și/sau în natură datorate de societate personalului pentru munca prestată.

Costurile cu programele ESOP înregistrate în primele trei trimestre ale anului 2025 sunt mai mici cu 5,4 milioane de lei (-52%) decât cele înregistrate în aceeași perioadă a anului precedent, ca urmare a finalizării programelor ESOP 1, ESOP 2 și a etapei 2 ESOP 3 precum și a cheltuielilor diminuate, aferente programului ESOP 4.

În luna octombrie 2025, AROBS a continuat programele de remunerare în instrumente de capitaluri proprii, prin extinderea programului **ESOP 4**, conform AGOA 28.04.2025, în cadrul căruia a fost alocat un număr de 5.587.598 de acțiuni. Valoarea unitară a acțiunilor acordate în ESOP este valoare de piață a acțiunii la data aderării angajaților la program. Cheltuiuala aferentă programului se recunoaște sistematic în contul de profit și pierdere pe măsura prestării serviciilor și până la îndeplinirea criteriilor de acordare.

Conducerea AROBS este asigurată de Consiliul de Administrație, de Directorul General și de 2 Directori Executivi. Consiliul de Administrație este format din 5 membri, din care 2 executivi și 3 neexecutivi. Remunerația anuală brută cuprinde remunerația fixă, remunerația în acțiuni și alte beneficii.

### **ESOP**

Valoarea ESOP se stabilește la data acordării opțiunii de acțiuni. Valoarea cheltuielii înregistrată se face pe baza pretului de piață de la data acordării opțiunii de acțiuni și se recunoaște sistematic pe măsura prestării serviciilor și până la îndeplinirea criteriilor de acordare. Criteriile de acordare pentru ESOP sunt vechimea în companie și calitatea de angajat.

Beneficiile sub forma acțiunilor proprii ale entității (sau alte instrumente de capitaluri proprii), acordate angajaților sunt înregistrate distinct în contrapartida conturilor de capitaluri proprii, la valoarea justă a respectivelor instrumente de capitaluri proprii, de la data acordării acelor beneficii. Recunoașterea cheltuielilor aferente muncii prestate de

**AROBS TRANSILVANIA SOFTWARE SA**  
**NOTE LA SITUAȚIILE FINANCIARE CONSOLIDATE**  
**PENTRU EXERCITIUL FINANCIAR ÎNCHEIAT LA 30 SEPTEMBRIE 2025**  
(toate sumele sunt exprimate în LEI, dacă nu este specificat altfel)

angajați are loc în momentul prestării acesteia. Data acordării beneficiilor reprezintă data la care entitatea și angajații beneficiari ai respectivelor instrumente înțeleg și acceptă termenii și condițiile tranzacției, cu mențiunea că, dacă respectivul acord face obiectul unui proces de aprobare ulterioară (de exemplu, de către acționari), data acordării beneficiilor este data la care este obținută respectiva aprobare. Pentru instrumentele de capitaluri proprii acordate care intră în drepturi imediat, la data acordării beneficiilor, angajaților nu li se cere să finalizeze o perioadă specificată de servicii înainte de a avea dreptul necondiționat asupra respectivelor instrumente de capitaluri proprii și, în absența unei dovezi privind contrariul, entitatea va considera că serviciile prestate în schimbul instrumentelor de capitaluri proprii au fost deja primite. În acest caz, cheltuielile aferente se înregistrează integral, la momentul respectiv, în contrapartidă cu conturile de capitaluri proprii. Pentru instrumentele de capitaluri proprii acordate, care intră în drepturi numai după îndeplinirea de către angajați a unei perioade specificate de servicii, cheltuielile aferente sunt înregistrate pe măsura prestării serviciilor, pe parcursul perioadei pentru satisfacerea condițiilor de intrare în drepturi, în contrapartidă cu conturile de capitaluri proprii. Suma înregistrată drept cheltuieli va avea în vedere estimarea numărului de instrumente de capitaluri proprii care vor intra în drepturi, iar această estimare trebuie revizuită dacă informațiile ulterioare indică faptul că numărul de instrumente de capitaluri proprii preconizate a intra în drepturi este diferit față de estimările precedente, astfel încât, la data intrării în drepturi, estimarea respectivă să fie egală cu numărul de instrumente de capitaluri proprii care intră în drepturi. În demersurile privind răscumpărarea de acțiuni proprii în scopul implementării programului Stock Option Plan, s-a ținut cont de prevederile Legii 31/1990.

## 11. CHELTUIELI DUPĂ NATURĂ

	<u>30 Septembrie 2025</u>	<u>30 Septembrie 2024</u>
Cheltuieli cu salariile personalului	161.236.221	166.139.833
Cheltuieli cu remunerarea in instrumente de capitaluri proprii	5.048.827	10.450.420
Cheltuieli cu serviciile executate de terti	71.232.514	68.194.418
Cheltuieli cu amortizarea si deprecierea imobilizarilor corporale și a dreptului de utilizare a activelor	24.680.535	22.216.934
Cheltuieli privind echipamentele vândute	27.872.153	2.228.651
Cheltuieli cu telecomunicatii	3.250.093	3.082.599
Cheltuieli de deplasare și transport	1.897.207	2.069.738
Cheltuieli cu protocol, reclama și publicitate	2.452.534	1.582.466
Cheltuieli privind combustibili	1.365.423	1.319.760
Cheltuieli cu materiile prime	591.754	1.132.531
Cheltuieli cu alte impozite și taxe	1.215.231	1.415.224
Cheltuieli cu chiriile	1.842.034	1.306.710
Cheltuieli amortizarea investiției imobiliare	266.093	-
Cheltuieli privind energia și apa	1.011.549	882.813
Cheltuieli cu primele de asigurare	896.300	811.631
Cheltuieli cu întreținerea și reparațiile	441.298	514.281
Costurile aferente achizițiilor de subsidiare	1.624.658	551.326
Cheltuieli/(venituri) privind ajustările pentru deprecierea activelor circulante	309.695	391.829
Venituri din subvenții	(20.334)	(6.643)
Alte cheltuieli operaționale	1.887.101	2.154.868
<b>Total</b>	<b>309.100.886</b>	<b>286.439.389</b>

**AROBS TRANSILVANIA SOFTWARE SA**  
**NOTE LA SITUAȚIILE FINANCIARE CONSOLIDATE**  
**PENTRU EXERCITIUL FINANCIAR ÎNCHEIAT LA 30 SEPTEMBRIE 2025**  
(toate sumele sunt exprimate în LEI, dacă nu este specificat altfel)

---

**12. REZULTATUL FINANCIAR**

	<b>30 Septembrie 2025</b>	<b>30 Septembrie 2024</b>
Venituri din acțiuni deținute la entități afiliate și asociate	-	5.617
Venituri / (cheltuieli) din diferențe de curs, net	(2.779.489)	(473.533)
Venituri din dobânzi	5.140.593	4.374.181
Venituri financiare din ajustări pentru pierdere de valoare	264.672	-
Alte venituri financiare	804.295	614
Cheltuieli din dobânzi	(2.325.062)	(2.541.573)
Cheltuieli financiare privind ajustările pentru pierdere de valoare	(24.818)	-
Alte cheltuieli financiare	(18.077)	(134.632)
<b>Total rezultat financiar</b>	<b>1.062.114</b>	<b>1.230.674</b>

In cadrul altor venituri financiare este inclusa suma de 746.505 lei reprezentand castig din ajustarea pretului de achizitie a companiei Infobest datorata neindeplinirii conditiilor stipulate in contractul de achizitie. Ajustarea de pret a inclus si o componenta aferenta unor ajustari de capital circulat, in valoare de 262.309 lei componenta care a fost reflectata prin ajustarea fondului comercial in conformitate cu prevederile IFRS 3.

**AROBS TRANSILVANIA SOFTWARE SA**  
**NOTE LA SITUAȚIILE FINANCIARE CONSOLIDATE**  
**PENTRU EXERCITIUL FINANCIAR ÎNCHEIAT LA 30 SEPTEMBRIE 2025**  
(toate sumele sunt exprimate în LEI, dacă nu este specificat altfel)

**13. RECONCILIARE PE SEGMENTE**

RECONCILIAREA VENITURILOR ȘI A CHELTUIELILOR PE SEGMENTE DE BUSINESS	SERVICII SOFTWARE		PRODUSE SOFTWARE		SERVICII INTEGRATE		TOTAL	
	30 Septembrie 2025	30 Septembrie 2024	30 Septembrie 2025	30 Septembrie 2024	30 Septembrie 2025	30 Septembrie 2024	30 Septembrie 2025	30 Septembrie 2024
Venituri din servicii software	223.797.319	245.572.543	-	-	-	-	223.797.319	245.572.543
Venituri din produse software	-	-	72.214.211	57.523.865	-	-	72.214.211	57.523.865
Venituri din servicii integrate	-	-	-	-	32.466.642	3.062.604	32.466.642	3.062.603
<b>Total CA</b>	<b>223.797.319</b>	<b>245.572.543</b>	<b>72.214.211</b>	<b>57.523.865</b>	<b>32.466.642</b>	<b>3.062.604</b>	<b>328.478.172</b>	<b>306.159.011</b>
Cheltuieli cu salariile personalului	111.517.984	122.225.604	13.019.927	11.504.063	1.249.347	943.253	125.787.258	134.672.920
Cheltuieli cu remunerarea în instrumente de capitaluri proprii	2.075.029	5.178.886	114.615	264.999	-	-	2.189.644	5.443.885
Cheltuieli cu serviciile executate de terți	55.294.146	54.243.612	5.993.657	5.762.900	495.476	465.944	61.783.279	60.472.456
Cheltuieli privind echipamentele vândute	(117.763)	39.231	2.258.896	1.507.323	25.523.832	410.377	27.664.965	1.956.931
Cheltuieli cu amortizarea imobilizărilor corporale și a dreptului de utilizare a activelor	5.934.481	6.631.770	7.391.572	4.464.182	67.276	42.806	13.393.329	11.138.758
Cheltuieli cu chiriile	450.447	893.977	692.829	133.234	-	1.309	1.143.276	1.028.520
Alte cheltuieli operaționale	1.913.859	2.100.859	4.853.621	4.246.031	58.970	1.101.936	6.826.450	7.448.826
<b>Total cost al vânzărilor</b>	<b>177.068.183</b>	<b>191.313.939</b>	<b>34.325.117</b>	<b>27.882.732</b>	<b>27.394.901</b>	<b>2.965.625</b>	<b>238.788.201</b>	<b>222.162.296</b>
<b>Marja brută</b>	<b>46.729.136</b>	<b>54.258.604</b>	<b>37.889.094</b>	<b>29.641.133</b>	<b>5.071.741</b>	<b>96.979</b>	<b>89.689.971</b>	<b>83.996.716</b>
<b>Marja brută %</b>	<b>21%</b>	<b>22%</b>	<b>52%</b>	<b>52%</b>	<b>16%</b>	<b>3%</b>	<b>27%</b>	<b>27%</b>
Cheltuieli cu dobânzile	1.894.521	3.642.475	415.235	502.028	15.305	73.034	2.325.062	4.217.537

Cheltuielile aferente activităților de vânzare și marketing și cheltuielile generale de administrație sunt costuri nealocate.

RECONCILIAREA POZIȚIEI FINANCIARE PE SEGMENTE DE BUSINESS	SERVICII SOFTWARE		PRODUSE SOFTWARE		SISTEME INTEGRATE		NEALOCAT		TOTAL	
	30 Septembrie 2025	31 Decembrie 2024	30 Septembrie 2025	31 Decembrie 2024	30 Septembrie 2025	31 Decembrie 2024	30 Septembrie 2025	31 Decembrie 2024	30 Septembrie 2025	31 Decembrie 2024
Achiziții de imobilizări corporale și necorporale	47.056.268	17.869.263	34.919.469	7.856.334	-	-	717.328	14.536.012	82.693.064	40.261.608
Active alocate	309.293.000	267.421.014	112.119.896	83.600.047	16.117.107	3.590.021	7.084.909	6.751.416	444.614.912	361.362.498
Active nealocate	-	-	-	-	-	-	227.763.020	282.194.583	227.763.020	282.194.583
<b>Total active</b>	<b>309.293.000</b>	<b>267.421.014</b>	<b>112.119.896</b>	<b>83.600.047</b>	<b>16.117.107</b>	<b>3.590.021</b>	<b>234.847.929</b>	<b>288.945.999</b>	<b>672.377.932</b>	<b>643.557.081</b>
Datorii alocate	115.511.322	134.064.380	52.900.667	40.884.568	12.834.854	3.731.426	12.032.605	10.912.794	193.279.448	189.593.168
Datorii nealocate	-	-	-	-	-	-	13.752.905	14.106.896	13.752.905	14.106.896
<b>Total datorii</b>	<b>115.511.322</b>	<b>134.064.380</b>	<b>52.900.667</b>	<b>40.884.568</b>	<b>12.834.854</b>	<b>3.731.426</b>	<b>25.785.510</b>	<b>25.019.690</b>	<b>207.032.353</b>	<b>203.700.064</b>

**AROBS TRANSILVANIA SOFTWARE SA**  
**NOTE LA SITUAȚIILE FINANCIARE CONSOLIDATE**  
**PENTRU EXERCITIUL FINANCIAR ÎNCHEIAT LA 30 SEPTEMBRIE 2025**  
(toate sumele sunt exprimate în LEI, dacă nu este specificat altfel)

**14. IMPOZITUL PE PROFIT ȘI IMPOZIT AMÂNAT**

	<b>30 Septembrie 2025</b>	<b>30 Septembrie 2024</b>
Cheltuiala cu impozitul pe profit curent	6.208.531	6.616.708
Cheltuiala cu impozitul micro	924.766	869.419
<b>Subtotal – impozit curent</b>	<b>7.133.297</b>	<b>7.486.127</b>
Venitul cu impozitul amânat	(1.480.937)	(1.757.977)
<b>Total</b>	<b>5.652.360</b>	<b>5.728.150</b>

Sumele prezentate sunt aferente veniturilor si cheltuielilor înregistrate în fiecare exercițiu financiar.

	<b>30 Septembrie 2025</b>	<b>30 Septembrie 2024</b>
<b>Profit brut</b>	<b>24.475.638</b>	<b>21.864.331</b>
Cheltuiala cu impozitul pe profit curent	(6.208.531)	(6.616.708)
Cheltuiala cu impozitul pe micro curent	(924.766)	(869.419)
<b>Impozit curent</b>	<b>(7.133.297)</b>	<b>(7.486.127)</b>
Venitul cu impozitul pe profit amanat	1.480.937	1.757.977
<b>Profit net recalculate</b>	<b>18.823.278</b>	<b>16.136.181</b>

	<b>Sold la 30 Septembrie 2025</b>	<b>Sold la 31 Decembrie 2024</b>
<b>Impozitul pe profit curent</b>		
Impozit pe profit curent– creanță	348.702	1.470.248
<b>Total</b>	<b>348.702</b>	<b>1.470.248</b>

	<b>Sold la 30 Septembrie 2025</b>	<b>Sold la 31 Decembrie 2024</b>
<b>Impozitul pe profit curent</b>		
Impozit pe profit curent– datorie	1.424.449	813.583
<b>Total</b>	<b>1.424.449</b>	<b>813.583</b>

**Impozitul pe profit amânat**

	<b>Sold la 30 Septembrie 2024</b>	<b>Sold la 31 Decembrie 2024</b>
Impozit pe profit amânat – creanță	2.312.806	1.974.769
<b>Total</b>	<b>2.312.806</b>	<b>1.974.769</b>

Creanțele privind impozitul amânat sunt generate de diferențele temporare de impozit aferente creanțelor comerciale, stocurilor, datoriilor de leasing recunoscute în urma retratărilor conform IFRS 16 și provizioanelor de concedii neefectuate.

Creanța privind impozitul pe profit amânat se va recupera pe baza profiturilor viitoare obținute de Grup.

	<b>Sold la 30 Septembrie 2024</b>	<b>Sold la 31 Decembrie 2024</b>
Impozit pe profit amânat – datorie	12.971.882	11.701.946
<b>Total</b>	<b>12.971.882</b>	<b>11.701.946</b>

**AROBS TRANSILVANIA SOFTWARE SA**  
**NOTE LA SITUAȚIILE FINANCIARE CONSOLIDATE**  
**PENTRU EXERCITIUL FINANCIAR ÎNCHEIAT LA 30 SEPTEMBRIE 2025**  
(toate sumele sunt exprimate în LEI, dacă nu este specificat altfel)

Datoriile privind impozitul amânat sunt generate în principal de diferența de valoare justă a activelor înregistrate la achiziția subsidiarelor și de recunoașterea activelor aferente drepturilor de utilizare a activelor luate în leasing în urma retrărilor conform IFRS16.

## 15. EBITDA

EBITDA (Earning Before Interest, Taxes, Depreciation and Amortization) este unul dintre cei mai utilizați indicatori pentru calcularea profitabilității corporative. Acest indicator ajută la prezentarea profitului în numerar generat de către companie înainte de cheltuielile cu deprecierea, amortizarea, taxele și datoriile legate de structura de capital.

EBITDA este unul dintre principalii indicatori de performanță monitorizați de conducerea Grupului. EBITDA consolidată este reconciliată cu situația consolidată a rezultatului Grupului, după cum urmează:

	<b>30 Septembrie 2025</b>	<b>30 Septembrie 2024</b>
Venit din exploatare	332.502.144	307.073.051
Cheltuieli din exploatare	282.517.336	263.671.138
<b>EBITDA</b>	<b>49.984.808</b>	<b>43.401.912</b>
<b>Marjă EBITDA</b>	<b>15%</b>	<b>14%</b>
ESOP 1-3	1.027.693	6.061,154
ESOP 4	4.021.134	4,389,267
Amortizare și deprecierea imobilizărilor	16.852.681	15.178.740
Amortizarea relațiilor cu clienții	8.093.947	7.038.190
Cheltuieli incidentale*	1.624.658	551.326
Rezultat financiar	1.062.115	1.230.674
<b>Profit brut</b>	<b>24.475.637</b>	<b>21.864.331</b>
Impozit	5.652.360	5.728.150
<b>Profit net</b>	<b>18.823.278</b>	<b>16.136.181</b>
<b>Marjă profit net</b>	<b>6%</b>	<b>5,3%</b>

\*Cheltuieli survenite în activitatea de achiziții de companii și cheltuieli cu bursa, care nu reprezintă cheltuieli operaționale curente ale companiei

EBITDA a înregistrat în primele 9 luni ale anului 2025 o creștere de 6,6 milioane de lei, +15% față de primele 9 luni ale anului 2024, ajungând la o valoare de 50 milioane de lei (marjă 15%).

## 16. REZULTATUL PE ACȚIUNE

Calculul rezultatului pe acțiune, de bază și diluat, are la bază următoarele valori ale profitului atribuibil acționarilor ordinari și numărul mediu ponderat al acțiunilor ordinare în circulație:

<b>De bază</b>	<b>30 Septembrie 2025</b>	<b>30 Septembrie 2024</b>
Profit (ultimele 12 luni)	24.018.701	19.800.806
Acțiuni ordinare în circulație	1.017.606.926	868.495.050
<b>Rezultatul pe acțiune de bază</b>	<b>0,0236</b>	<b>0,0228</b>

<b>Diluat</b>	<b>30 Septembrie 2025</b>	<b>30 Septembrie 2024</b>
Profit (ultimele 12 luni)	24.018.701	19.800.806
Acțiuni ordinare în circulație diluate	1.034.657.258	1.002.550.787
<b>Rezultatul pe acțiune diluat</b>	<b>0,0232</b>	<b>0,0198</b>

**AROBS TRANSILVANIA SOFTWARE SA**  
**NOTE LA SITUAȚIILE FINANCIARE CONSOLIDATE**  
**PENTRU EXERCITIUL FINANCIAR ÎNCHEIAT LA 30 SEPTEMBRIE 2025**  
(toate sumele sunt exprimate în LEI, dacă nu este specificat altfel)

Efectul de diluție este datorat acțiunilor proprii alocate în programele ESOP care urmează să fie distribuite la termenele stabilite în programele în derulare.

Actiuni ordinare in circulatie	30 Septembrie 2025	30 Septembrie 2024
<b>Numărul mediu ponderat de acțiuni utilizate în rezultat pe acțiuni de bază</b>	<b>1.017.606.926</b>	<b>868.495.050</b>
Majorare de capital	-	174.258.722
Diminuare de capital	-	-
ESOP	5.421.332	47.888.464
<b>Numărul mediu ponderat de acțiuni utilizate în rezultat pe acțiuni diluat</b>	<b>1.034.657.258</b>	<b>1.002.550.787</b>

## 17. IMOBILIZĂRI CORPORALE

	Construcții	Instalații tehnice și mașini	Alte instalații. utilaje și mobilier	Avansuri și immobilizări corporale în curs	Total
<b>Valoarea netă 31 Decembrie 2024</b>	<b>5.387.787</b>	<b>6.463.355</b>	<b>1.545.661</b>	<b>282.933</b>	<b>13.679.736</b>
Achiziții/Transferuri	1.677	3.876.771	486.281	(25.505)	4.339.225
Amortizare/Ajustări de valoare	31.137	(1.689.985)	(949.920)	-	(2.608.767)
Ieșiri	(183.310)	(2.330.000)	(197.968)	(110.583)	(2.821.861)
<b>Valoare netă 30 Septembrie 2025</b>	<b>5.237.292</b>	<b>6.320.141</b>	<b>884.053</b>	<b>146.846</b>	<b>12.588.333</b>

Valoarea netă a immobilizărilor corporale a scăzut în primele trei trimestre ale anului 2025 cu 8% față valoarea netă de la finalul anului 2024.

Achizițiile înregistrate în cursul primelor trei trimestre ale anului 2025 includ achiziții de laptopuri, switchuri și alte stații de lucru pentru desfășurarea optimă a activităților.

## 18. INVESTIȚII IMOBILIARE

	Construcții
<b>31-Dec-24</b>	<b>21.244.232</b>
Achiziții/Recepții	-
Transferuri din construcții	-
Ieșiri	-
<b>30-Sep-25</b>	<b>21.244.232</b>
<b>Amortizare/Ajustări</b>	
<b>31-Dec-24</b>	<b>236.193</b>
Costul perioadei	266.093
Transferuri	-
Ieșiri	-
<b>30-Sep-25</b>	<b>502.286</b>
<b>Valoarea netă</b>	
<b>31-Dec-24</b>	<b>21.008.039</b>
<b>30-Sep-25</b>	<b>20.741.946</b>

Investițiile imobiliare au fost recunoscute în urma finalizării investiției într-un sediu nou, care va fi utilizat în scop de închiriere către terți, în proporție de 80%. Estimăm că valoarea justă a investiției recepționate nu este semnificativ diferită de costul de investiție al acesteia, la finalul trimestrului trei al anului 2025.

Recunoașterea investiției imobiliare se face la cost, ca urmare a faptului că o parte din acest imobil se utilizează în scopuri administrative proprii iar obținerea de venituri din utilizarea spațiilor suplimentare nu reprezintă o activitate principală a Grupului.

**AROBS TRANSILVANIA SOFTWARE SA**  
**NOTE LA SITUAȚIILE FINANCIARE CONSOLIDATE**  
**PENTRU EXERCITIUL FINANCIAR ÎNCHEIAT LA 30 SEPTEMBRIE 2025**  
(toate sumele sunt exprimate în LEI, dacă nu este specificat altfel)

**19. IMOBILIZĂRI NECORPORALE**

	<b>Fond comercial</b>	<b>Relații clienți</b>	<b>Cheltuieli de dezvoltare</b>	<b>Alte imobilizări</b>	<b>Total</b>
<b>Valoare netă 31 Decembrie 2024</b>	<b>111.230.318</b>	<b>74.155.381</b>	<b>2.976.241</b>	<b>24.055.479</b>	<b>212.417.418</b>
Achiziții/Transferuri	52.674.757	15.000.000	3.584.774	7.094.614	<b>78.354.145</b>
Amortizare/Ajustări de valoare	(71.729)	(8.093.947)	-	(4.494.790)	<b>(12.660.466)</b>
Teșiri	-	-	-	(1.457.284)	<b>(1.457.284)</b>
<b>Valoare netă 30 Septembrie 2025</b>	<b>163.833.346</b>	<b>81.061.434</b>	<b>6.561.015</b>	<b>25.198.018</b>	<b>276.653.813</b>

Imobilizările necorporale au crescut la 30 septembrie 2025 față de începutul anului cu 64,2 milioane de lei ca urmare a recunoașterii fondului comercial aferent companiilor achiziționate, în cursul anului 2025, a majorării valorii relațiilor cu clienții aferentă SVT Electronics, a dezvoltării continue a produselor interne ale Grupului, a platformei de monitorizare flotă și a platformei de HR.

Fondul comercial, în valoare netă de 163.833.346 lei, a rezultat ca diferență pozitivă dintre costul de achiziție și valoarea, la data tranzacției, a părții din activele nete achiziționate ale subsidiarei. Variația soldului de goodwill este aferentă achizițiilor efectuate în an pentru companiile SVT Electronics și Codinscape.

Pentru societățile achiziționate, s-au identificat relații cu clienții, în procesul de alocare a prețului de achiziție de către evaluatori, care au fost recunoscute la valoare justă ca și active necorporale în situațiile financiare la data fiecărei achiziții. Valoarea netă contabilă a relațiilor cu clienții la 30.09.2025 este de 81,1 milioane de lei. Amortizarea acestor active se face liniar, pe o perioadă de 10 ani.

Cheltuielile de dezvoltare se referă, în principal, la proiectul de dezvoltare a unei noi soluții HR, și alte produse interne.

**20. IMOBILIZARI FINANCIARE**

<b>Cost</b>	<b>Sold la 30 Septembrie 2025</b>	<b>Sold la 31 Decembrie 2024</b>
Acțiuni deținute la entitățile afiliate și entități controlate în comun	10.181	10.181
Împrumuturi acordate părților legate și alte împrumuturi	8.639.521	9.817.830
Obligațiuni	-	2.110.053
Garanții și alte imobilizări financiare	2.226.034	1.567.012
<b>Total</b>	<b>10.875.735</b>	<b>13.505.076</b>

<b>Ajustări de valoare</b>	<b>Sold la 31 Decembrie 2024</b>	<b>Creșteri</b>	<b>Reduceri</b>	<b>Sold la 30 Septembrie 2025</b>
Împrumuturi acordate părților legate și alte împrumuturi	2.523.711	653.982	893.835	2.283.858
<b>Total</b>	<b>2.523.711</b>	<b>653.982</b>	<b>893.835</b>	<b>2.283.858</b>

Din suma de 10.181 lei aferentă acțiunilor deținute la entitățile afiliate și entități controlate în comun, 9.000 lei reprezintă aportul la patrimoniul deținut de Asociația Cluj IT.

Împrumuturile acordate părților legate și alte împrumuturi, în valoare de 8,6 milioane de lei, reprezintă împrumuturi pe termen lung acordate la nivel de grup, a căror valoare a scăzut în primele 9 luni ale anului 2025, față de finalul anului precedent, ca urmare a rambursării parțiale a acestora.

O parte din aceste împrumuturi au fost ajustate integral, valoarea ajustărilor la 30 septembrie 2025 fiind de 2.283.858 lei.

**AROBS TRANSILVANIA SOFTWARE SA**  
**NOTE LA SITUAȚIILE FINANCIARE CONSOLIDATE**  
**PENTRU EXERCITIUL FINANCIAR ÎNCHEIAT LA 30 SEPTEMBRIE 2025**  
(toate sumele sunt exprimate în LEI, dacă nu este specificat altfel)

**Garanții acordate și garanții primite**

Componența garanțiilor aflate în sold, la finalul trimestrului trei al anului 2025, în valoare de 1.906.818 lei, sunt detaliate în situația prezentată mai jos:

Situație garanții	30 Septembrie 2025	31 Decembrie 2024
Închiriere spații	1.602.697	1.297.427
Garanții de bună execuție	224.253	5.586
Licitații	304.944	95.446
Altele	94.140	189.104
<b>Total</b>	<b>2.226.034</b>	<b>1.587.563</b>

**21. SERVICII ÎN CURS DE EXECUȚIE ȘI STOCURI**

	Sold la 30 Septembrie 2025	Sold la 31 Decembrie 2024
Materii prime	1.091.027	-
Materiale	399.016	274.657
Servicii în curs de execuție	10.647.374	5.467.236
Produse	436.052	-
Mărfuri	2.640.049	2.945.707
Avansuri stocuri	517.678	111.506
<b>Total</b>	<b>15.731.196</b>	<b>8.799.106</b>

Valoarea serviciilor în curs de execuție și a stocurilor în sold, la 30.09.2025, a crescut, comparativ cu anul 2024, datorită serviciilor în curs de execuție, a materiilor prime și produselor. Acestea din urmă sunt rezultatul achiziției noii subsidiare SVT Electronics SRL, care produce echipamente hardware și dezvoltă soluții de gestionare a datelor tahografului digital și a datelor cardului de șofer utilizate în transportul rutier de mărfuri.

Serviciile în curs de execuție se referă la contracte cu clienții care se derulează pe perioade mai lungi de timp. În cadrul acestui activ au fost recunoscute costurile directe implicate în prestarea acestor servicii, în principal salarii, ținând cont de gradul de realizare al proiectelor până la data de 30.09.2025.

Ajustările de valoare aferente stocurilor se calculează în funcție de vechime și anume: 30% din valoarea de intrare pentru stocurile cu o vechime cuprinsă între 181 și 365 zile și 100% din valoarea stocurilor mai vechi de un an și cu mișcare lentă. Valoarea stocurilor ajustate pentru primele trei trimestre ale anului 2025 este de 920.914 de lei, fiind la un nivel similar cu cel din anul precedent (876.401 lei).

**22. CREANȚE COMERCIALE**

	Sold la 30 Septembrie 2025	Sold la 31 Decembrie 2024
Creanțe clienți	76.873.875	72.139.534
Creanțe clienți - facturi neîntocmite	13.281.103	5.220.971
Ajustări pentru creanțe clienți	(7.356.897)	(6.876.594)
Creanțe clienți - entități afiliate	2.504.712	2.627.697
Ajustări creanțe entități afiliate	(2.359.354)	(2.408.876)
Avansuri furnizori	5.093.110	2.499.936
<b>Total</b>	<b>88.036.549</b>	<b>73.202.668</b>

Valoarea totală a creanțelor comerciale a crescut în primele trei trimestre ale anului 2025 față de anul precedent cu 20%, în cea mai mare parte datorită creșterii creanțelor clienți – facturi neîntocmite, cu 8,1 milioane de lei, față de

**AROBS TRANSILVANIA SOFTWARE SA**  
**NOTE LA SITUAȚIILE FINANCIARE CONSOLIDATE**  
**PENTRU EXERCIȚIUL FINANCIAR ÎNCHEIAT LA 30 SEPTEMBRIE 2025**  
(toate sumele sunt exprimate în LEI, dacă nu este specificat altfel)

anul 2024, ca efect al noilor companii intrate în grup. La sfârșitul fiecărui exercițiu financiar se analizează creanțele incerte și acestea sunt ajustate în proporție de 100%.

La sfârșitul primelor trei trimestre ale anului 2025, ajustările de depreciere aferente creanțelor clienți sunt în valoare de 7.356.897 lei. Stabilirea valorii ajustărilor pentru creanțe clienți se face prin aplicarea politicii contabile stabilite conform IFRS 9, care presupune înregistrarea ajustărilor de depreciere a creanțelor pe baza ratelor de depreciere, calculate pe intervale de vechime.

Vechime creanțe clienți	Sold la	Sold la
	30 Septembrie 2025	31 Decembrie 2024
Nescadent	52.039.935	47.227.934
0-30	11.400.703	12.704.199
31-90	3.873.163	1.943.805
91-360	2.865.708	4.153.596
Peste 360	6.694.367	6.110.000
<b>Total valoare brută (neajustată)</b>	<b>76.873.876</b>	<b>72.139.534</b>

Servicii software	Rata medie previzionată	Sold la	Sold la
	a pierderilor	30 Septembrie 2025	31 Decembrie 2024
Nescadent	0,27%	45.707.741	43.140.518
1-30	0,38%	10.004.817	11.125.522
31-60	2,48%	1.704.920	1.028.967
61-90	4,02%	1.654.716	569.929
91-180	6,00%	1.737.530	1.950.518
181-270	20,02%	304.063	1.248.064
271-360	44,77%	429.915	710.291
Peste 360	100,00%	4.539.230	4.132.079
<b>Total valoare brută (neajustată)</b>		<b>66.082.932</b>	<b>63.905.887</b>

Produse software - monitorizare GPS	Rata medie previzionată	Sold la	Sold la
	a pierderilor	30 Septembrie 2025	31 Decembrie 2024
Nescadent	0,39%	4.911.968	2.824.996
1-30	0,84%	1.143.310	920.315
31-60	3,80%	357.692	238.781
61-90	9,58%	132.399	65.365
91-120	21,34%	67.490	41.314
Peste 120	37,31%	1.393.125	1.076.502
<b>Total valoare brută (neajustată)</b>		<b>8.005.984</b>	<b>5.167.272</b>

Produse software - servicii HR	Rata medie previzionată	Sold la	Sold la
	a pierderilor	30 Septembrie 2025	31 Decembrie 2024
Nescadent	0,24%	1.420.226	1.263.264
1-30	0,39%	252.576	658.363
31-60	1,44%	19.422	5.113
61-90	3,20%	4.014	35.900
91-120	7,17%	-	-
121-180	11,48%	1.301	42.902
181-270	26,97%	22.311	22.842
271-360	56,08%	-	-
Peste 360	100,00%	79.770	52.651
<b>Total valoare brută (neajustată)</b>		<b>1.799.619</b>	<b>2.081.034</b>

**AROBS TRANSILVANIA SOFTWARE SA**  
**NOTE LA SITUAȚIILE FINANCIARE CONSOLIDATE**  
**PENTRU EXERCITIUL FINANCIAR ÎNCHEIAT LA 30 SEPTEMBRIE 2025**  
(toate sumele sunt exprimate în LEI, dacă nu este specificat altfel)

*Ajustări pentru pierderi potențiale aferente creanțelor comerciale și activelor aferente contractelor cu clienții, precum și aferente împrumuturilor acordate*

Pentru estimarea pierderilor potențiale aferente creanțelor comerciale și activelor aferente contractelor cu clienții Grupul AROBS a utilizat un model de calcul bazat pe analiza comportamentului de încasare a veniturilor pe intervale de vechime în ultimele trei exerciții financiare. Creanțele comerciale și activele aferente contractelor cu clienții au fost grupate pe categorii în funcție de serviciile prestate, și anume: servicii software și alte servicii, produse software – monitorizare GPS, produse software – licențiere soluție HR. Pe baza analizei, a fost determinată o rată medie ponderată istorică de depreciere pentru fiecare interval de vechime a activului, rată care a fost aplicată soldului de creanțe existent la 30 septembrie 2025 pentru fiecare categorie de creanțe menționată anterior. Activele contractuale sunt recunoscute inițial pentru veniturile obținute din serviciile furnizate de Grup, deoarece primirea contraprestației este condiționată de finalizarea cu succes a serviciilor și livrarea bunurilor. La finalizarea serviciilor, livrarea bunurilor și acceptarea de către client, sumele recunoscute ca active contractuale sunt reclasificate în creanțe comerciale.

### 23. CHELTUIELI ÎN AVANS

	Sold la 30 Septembrie 2025	Sold la 31 Decembrie 2024
<b>Cheltuieli în avans, din care:</b>	<b>2.604.320</b>	<b>2.316.462</b>
Termen lung	-	-
Termen scurt	2.604.320	2.316.462

Cheltuielile în avans au crescut în primele trei trimestre ale anului 2025 față de finalul anului precedent cu 12%. Acestea includ cheltuieli cu servicii prestate de terți, asigurari, chirii, cheltuieli cu delegațiile și trainingurile angajaților.

### 24. ALTE CREANȚE

	Sold la 30 Septembrie 2025	Sold la 31 Decembrie 2024
Alte creanțe sociale	2.197.274	2.126.327
TVA de recuperate	3.683.439	3.106.441
TVA neexigibilă	483.222	311.877
TVA deductibilă	468.830	114.647
Alte creanțe privind bugetul statului	223.966	844.559
Debitori diverși	351.733	257.185
Decontări din operații în curs de clarificare	52.065	90.052
Decontări cu acționarii/asociații privind capitalul	5.000	5.000
Alte creanțe în legătură cu personalul	325	2.843
<b>Total</b>	<b>7.465.854</b>	<b>6.858.931</b>

### 25. NUMERAR ȘI ECHIVALENTE DE NUMERAR

	Sold la 30 Septembrie 2025	Sold la 31 Decembrie 2024
Banca și depozite în RON	18.433.555	80.425.779
Banca și depozite în valută	188.374.402	178.825.630
<b>Subtotal – banca și depozite</b>	<b>206.807.957</b>	<b>259.251.409</b>
Numerar în casierie	77.018	142.223
Alte titluri de plasament	216.831	215.319
Sume în curs de decontare	26.581	-
Alte valori	(67.729)	(4.762)
<b>Total</b>	<b>207.060.658</b>	<b>259.604.189</b>

**AROBS TRANSILVANIA SOFTWARE SA**  
**NOTE LA SITUAȚIILE FINANCIARE CONSOLIDATE**  
**PENTRU EXERCITIUL FINANCIAR ÎNCHEIAT LA 30 SEPTEMBRIE 2025**  
(toate sumele sunt exprimate în LEI, dacă nu este specificat altfel)

Situația soldurilor în valută și monedă locală Cont curent	Sold la 30 Septembrie 2025	Sold la 31 Decembrie 2024
RON	18.433.555	80.425.779
EUR	139.416.899	162.556.418
USD	44.834.253	10.422.415
GBP	798.616	2.611.323
Alte valute	3.324.634	3.235.474
<b>Total</b>	<b>206.807.957</b>	<b>259.251.409</b>

Disponibilitățile bănești din bancă și depozite au scăzut în primele trei trimestre ale anului 2025 față de anul precedent, cu 52,5 milioane de lei, ca urmare a platilor efectuate pentru achiziția inoilor subsidiare.

## 26. CAPITAL SOCIAL ȘI REZERVE

Capitalul social al Grupului este format din capitalul social deținut de către Societatea-mamă. Participațiile sociale deținute de societățile din Grup la alte societăți din Grup, obținute fie prin participații la constituire, fie prin achiziții de la alte societăți din Grup, au fost anulate în cadrul consolidării, în paralel cu valoarea intereselor de participație.

În cazul societăților achiziționate, rezervele existente la data formării grupului, împreună cu rezultatul reportat și alte elemente de capitaluri proprii au fost considerate în calculul fondului comercial și au fost eliminate în procesul de consolidare împreună cu participațiile deținute în societățile din grup.

La 30 septembrie 2025, capitalul social vărsat al Societății-mamă este în valoare de 104.555.233 lei, divizat în 1.045.552.330 acțiuni nominative, cu o valoare nominală de 0.1 lei pe acțiune. Capitalul social este subscris în întregime și vărsat la data de 30 septembrie 2025. Societatea-mamă s-a transformat în SA începând cu data de 5 septembrie 2014.

Rezervele legale și alte rezerve sunt constituite conform reglementărilor în vigoare, la nivelul societăților Grupului. Rezerva legală s-a constituit conform prevederilor Legii Societăților comerciale. La data de 30 septembrie 2025 sunt constituite rezerve legale în valoare totală de 9.461.505 lei.

La 30 septembrie 2025 s-au recunoscut la capitaluri diferențe rezultate din conversia tranzacțiilor entităților străine aflate în consolidare.

	30 Septembrie 2025	31 Decembrie 2024
Număr de acțiuni	1.045.552.330	1.045.552.330
Capital social vărsat	104.555.233	104.555.233
<b>TOTAL</b>	<b>104.555.233</b>	<b>104.555.233</b>

## 27. DATORII COMERCIALE

	Sold la 30 Septembrie 2025	Sold la 31 Decembrie 2024
Furnizori	19.795.755	12.880.506
Avansuri clienți	5.991.929	6.160.223
Furnizori - facturi nesoite	3.466.748	2.819.843
Datorii furnizori - entități afiliate	2.132.211	375.700
Creditori diverși	203.417	91.006
<b>Total</b>	<b>31.590.060</b>	<b>22.327.278</b>

Valoarea totală a datoriilor a crescut în primele trei trimestre ale anului 2025 față de anul precedent cu 9,3 milioane de lei, o majorare de 41%.

**AROBS TRANSILVANIA SOFTWARE SA**  
**NOTE LA SITUAȚIILE FINANCIARE CONSOLIDATE**  
**PENTRU EXERCIȚIUL FINANCIAR ÎNCHEIAT LA 30 SEPTEMBRIE 2025**  
(toate sumele sunt exprimate în LEI, dacă nu este specificat altfel)

Cele mai semnificative creșteri au fost înregistrate pe partea de datorii furnizori, în valoare de 6,9 milioane de lei.

## 28. DATORII LEGATE DE PARTICIPAȚII

	Sold la 30 Septembrie 2025	Sold la 31 Decembrie 2024
<b>Datorii legate de participații, din care</b>	<b>25.988.938</b>	<b>18.664.617</b>
Pe termen lung	15.426.438	14.686.659
Pe termen scurt	10.562.500	3.977.961
<b>Total</b>	<b>25.988.938</b>	<b>18.664.617</b>

Datoriile legate de participații sunt generate în urma estimării plăților contingente, conform clauzelor din contractele de achiziție a subsidiarelor, plăți care sunt condiționate de îndeplinirea unor indicatori financiari.

## 29. ÎMPRUMUTURI BANCARE

	Sold la 30 Septembrie 2025	Sold la 31 Decembrie 2024
Împrumuturi bancare termen lung	49.169.234	65.248.133
Împrumuturi bancare termen scurt	2.989.260	1.864.857
<b>Total</b>	<b>52.158.494</b>	<b>67.112.990</b>

### Împrumuturi bancare pe scadențe

	Sold la 30 Septembrie 2025	Sold la 31 Decembrie 2024
Împrumuturi bancare scadențe până la 1 an	24.276.752	24.677.989
Împrumuturi bancare scadențe între 1 și 5 ani	27.881.742	42.435.001
<b>Total</b>	<b>52.158.494</b>	<b>67.112.990</b>

La finalul primelor trei trimestre ale anului 2025, valoarea împrumuturilor bancare s-a diminuat cu 15 milioane de lei, față de finalul anului 2024, ca urmare a rambursărilor efectuate pe parcursul primelor nouă luni ale anului 2025, ajungând la o valoare totală de 52,2 milioane de lei.

## CONTINGENȚE ÎMPRUMUTURI BANCARE

În ceea ce privește contingențele aferente împrumuturilor bancare contractate de Grup, nu sunt modificări semnificative la 30 septembrie 2025, față de contingențele de la finalul anului 2024.

### Obligații Arobs Transilvania Software SA (către Citibank Europe PLC):

- Societatea se obligă să ruleze prin conturile sale deschise la bancă o sumă de bani care să fie echivalentul a cel puțin 80% din volumul său de activitate, respectiv încasările de la terți în conturile sale deschise la bancă să reprezinte echivalentul a cel puțin 80% din cifra sa de afaceri;
- Societatea se obligă să nu distribuie și/sau să nu plătească dividende fără acordul prealabil, în scris, al băncii pentru sume mai mari de 1.000.000 euro, cumulată, în cursul unui an calendaristic;
- Societatea se obligă să mențină indicatorul "Serviciul datoriei" mai mare sau egal cu 1.3x pe durata existenței obligațiilor sale, conform contractului;
- Societatea se obligă să mențină "Gradul de îndatorare financiară" mai mic de 3.5x pe durata existenței obligațiilor sale contractuale;
- Societatea se obligă să notifice Banca în cazul în care are în vedere o tranzacție de achiziție de participații în altă companie care depășește 10% din valoarea activelor acestui Împrumutat la 31.12.2022 de îndată ce

**AROBS TRANSILVANIA SOFTWARE SA**  
**NOTE LA SITUAȚIILE FINANCIARE CONSOLIDATE**  
**PENTRU EXERCITIUL FINANCIAR ÎNCHEIAT LA 30 SEPTEMBRIE 2025**  
(toate sumele sunt exprimate în LEI, dacă nu este specificat altfel)

---

există o asigurare rezonabilă în privința materializării tranzacției. Informațiile pot fi furnizate în baza unui Acord de Confidențialitate înainte ca informația să devină publică și vor conține minim: numele companiei, detalii cu privire la obiectul de activitate și numărul de angajați, motivația din spatele achiziției / strategia, acționariat, indicatori financiari (ultimul an încheiat): Vânzări, EBITDA, Profit net, Datorii financiare;

- Obligații specifice decurgând din utilizarea tipului de credit prevăzut în contractul negociat între părți;
- Societatea se obligă să facă toate demersurile astfel încât DEBITORII solidari să-și îndeplinească condițiile asumate în contractul de împrumut.

Societatea Arobs Transilvania Software SA figurează cu o facilitate de credit prin descoperit de cont, acordat de Raiffeisen Bank, în data de 30.09.2025, în valoare de 2.400.000 Eur. La data raportării nu a fost folosită această facilitate.

**Obligații UCMS GROUP ROMANIA S.R.L. (către Raiffeisen Bank S.A.) :**

- Societatea UCMS GROUP ROMANIA S.R.L. se obligă să efectueze orice schimbare în structura acționarilor numai cu notificarea scrisă prealabilă a Băncii;
- Societatea se angajează să realizeze prin conturile sale curente deschise la Bancă un rulaj minim anual din cifra de afaceri, proporțional cu ponderea facilităților acordate de Raiffeisen Bank S.A. în totalul datoriilor bancare;
- Societatea se obligă să angajeze alte credite sau datorii similare de la bănci cu acordul prealabil al Băncii;
- Societatea se obligă să efectueze plăți de dividende către acționari cu acordul prealabil al Băncii;
- Toate datoriile societății către acționari sau alte entități non-bancare vor fi subordonate obligațiilor societății ce rezultă din facilitate în baza unui Subordination Deed pe formatul Băncii;
- Societatea își va respecta angajamentele asumate prin contractul de superficie;
- Societatea va respecta indicatorul financiar Rata de Acoperire a Serviciului Datoriei = min 1.2x;
- Toate încasările provenite din închirierea Proiectului vor fi încasate în contul colector deschis la Bancă și ipotecat în favoarea Băncii. Societatea va putea dispune lunar de sumele acumulate din chirii în contul colector, doar după plata lunară a sumei datorate către Bancă (principal, dobândă și comisioane). La cererea societății, excedentul contului colector va fi transferat în contul curent;
- Contractele de închiriere vor avea o Garanție de plată a chiriei, sub formă de depozit colateral sau garanție bancară însumând valoarea chiriei estimate pentru 3 luni, exceptând situația în care chiriașii sunt companii intragrup.
- Societatea se obligă, ca ulterior întăbulării construcției în Cartea Funciară în termen de 30 de zile să încheie cu banca un act adițional la contractul de facilitare și contractul de ipotecă în vederea extinderii ipotecii și pe construcție;
- Societatea de obligă să încheie contracte de închiriere având o durată stipulată în contract, de minim 3 ani;
- O obligație financiară a societății / grupului din care face parte față de Bancă, conform prezentului contract și oricăror altor contracte de credit, sau o obligație financiară a societății / grupului din care face parte față de terți nu este plătită la scadență sau devine plătită sau poate deveni plătită înainte de scadență, va constitui un caz de neîndeplinire sau culpă;
- Societatea și garantul se obligă să solicite aprobarea băncii privind amendarea contractului de superficie.

### **30. LEASING**

Grupul are contracte de închiriere pentru diverse elemente de clădiri și vehicule utilizate în operațiunile sale. Obligațiile Grupului în temeiul contractelor sale de leasing sunt garantate prin titlul locatorului asupra activelor închiriate. În general, Grupul este restricționat de la cesiunea și subînchirierea activelor închiriate, iar unele contracte impun Grupului să mențină anumiți indicatori financiari.

Există mai multe contracte de leasing care includ opțiuni de prelungire și reziliere și plăți variabile de leasing, care sunt prezentate în continuare mai jos.

**AROBS TRANSILVANIA SOFTWARE SA**  
**NOTE LA SITUAȚIILE FINANCIARE CONSOLIDATE**  
**PENTRU EXERCITIUL FINANCIAR ÎNCHEIAT LA 30 SEPTEMBRIE 2025**  
(toate sumele sunt exprimate în LEI, dacă nu este specificat altfel)

Valorile contabile ale activelor aferente dreptului de utilizare recunoscute și mișcările din cursul perioadei sunt prezentate mai jos:

	<b>Terenuri și clădiri</b>	<b>Vehicule de transport</b>
<b>Sold brut la 31 decembrie 2024</b>	<b>39.590.559</b>	<b>9.840.211</b>
Intrări	5.136.569	4.536.124
Ieșiri	(4.333.547)	(2.997.351)
Amortizare cumulată	(22.857.302)	(5.518.042)
<b>Sold net la 30 Septembrie 2025</b>	<b>17.536.279</b>	<b>5.860.942</b>

Datoriile aferente dreptului de utilizare recunoscute și mișcările din cursul perioadei sunt prezentate mai jos:

<b>Sold la 31 Decembrie 2024</b>	<b>Plăți Leasing</b>	<b>Intrări</b>	<b>Ieșiri</b>	<b>Dobânda</b>	<b>Diferență de curs (net)</b>	<b>Sold la 30 Septembrie 2025</b>
<b>25.474.396</b>	(8.395.996)	7.342.485	(1.786.605)	954.195	473.539	<b>24.062.014</b>

**Angajamente și contingențe - Leasing**

Obligațiile de leasing viitoare pentru dreptul de utilizare a activelor (inclusiv dobânda), conform IFRS 16, care sunt scadente după data de raportare, se prezintă astfel:

	<b>30 Septembrie 2025</b>	<b>31 Decembrie 2024</b>
<b>T0 (Sub 1 an)</b>	9.783.660	9.394.560
<b>TL 1 (1-5 ani)</b>	16.273.085	18.053.736
<b>TL 2 (Peste 5 ani)</b>	279.621	956.050
<b>Total</b>	<b>26.336.366</b>	<b>28.404.347</b>

***Durata contractelor de leasing și rata de actualizare – estimări semnificative***

Grupul AROBS a aplicat următoarele prevederi conforme cu IFRS 16 și IFRS 1:

- aplicarea unei singure rate de actualizare unui portofoliu de leasing cu caracteristici similare în mod rezonabil
- aplicarea cerințelor privind contractele de leasing pentru care termenul de leasing se încheie în termen de maxim 12 luni de la data trecerii la IFRS-uri și anume neîncadrarea lor ca și contracte de leasing
- aplicarea cerințelor privind contractele de leasing pentru care activul suport este de valoare scăzută și anume neîncadrarea lor ca și contracte de leasing
- excluderea costurilor directe inițiale din evaluarea activului cu drept de utilizare la data trecerii la IFRS-uri.
- recunoșterea unui activ privind dreptul de utilizare la aceeași valoare ca și datoria de leasing de la data trecerii la IFRS-uri

Grupul AROBS închiriază spații de birouri și autoturisme pe o perioadă cuprinsă între 1 și 8 ani. Contractele de leasing sunt încheiate în LEI, EUR, GPB, HUF, IDR și PLN.

Grupul a determinat rata marginală de împrumut folosită pentru aplicarea prevederilor IFRS16 pe baza ratei dobânzii aplicată de instituțiile financiare în contractele de creditare cu Societățile din Grup pentru împrumuturi cu aceleași caracteristici ca și contractele de leasing, în ceea ce privește activul utilizat, moneda și scadența.

**AROBS TRANSILVANIA SOFTWARE SA**  
**NOTE LA SITUAȚIILE FINANCIARE CONSOLIDATE**  
**PENTRU EXERCITIUL FINANCIAR ÎNCHEIAT LA 30 SEPTEMBRIE 2025**  
(toate sumele sunt exprimate în LEI, dacă nu este specificat altfel)

**31. ALTE DATORII**

<b>Alte datorii</b>	<b>Sold la 30 Septembrie 2025</b>	<b>Sold la 31 Decembrie 2024</b>
Datoriile privind asigurările sociale	5.721.554	6.155.475
Alte datorii față de bugetul statului	3.958.795	4.676.218
Dividende de plată	666.714	666.714
Împrumuturi acționari	164.877	201.437
Garanții	655.227	510.016
Alte impozite, taxe	130.717	171.954
<b>Total</b>	<b>11.297.884</b>	<b>12.381.814</b>

**32. PROVIZIOANE**

Grupul a înregistrat provizioane pentru taxe generate de relațiile contractuale de muncă.

	<b>Sold la 31 Decembrie 2024</b>	<b>Transferuri în cont</b>	<b>Transferuri din cont</b>	<b>Sold la 30 Septembrie 2025</b>
Provizioane	13.102.084	565	-	13.102.649
<b>Total</b>	<b>13.102.084</b>	<b>565</b>	<b>-</b>	<b>13.102.649</b>

	<b>Sold la 30 Septembrie 2025</b>	<b>Sold la 31 decembrie 2024</b>
Provizioane – termen scurt	-	-
Provizioane – termen lung	13.102.649	13.102.084
<b>Total</b>	<b>13.102.649</b>	<b>13.102.084</b>

**33. DATORII CĂTRE PERSONAL**

<b>Datorii către personal</b>	<b>Sold la 30 Septembrie 2025</b>	<b>Sold la 31 Decembrie 2024</b>
Personal - sume datorate	10.329.555	10.191.387
Provizion concedii neefectuate	5.367.642	4.438.769
<b>Total</b>	<b>15.697.197</b>	<b>14.630.156</b>

**AROBS TRANSILVANIA SOFTWARE SA**  
**NOTE LA SITUAȚIILE FINANCIARE CONSOLIDATE**  
**PENTRU EXERCITIUL FINANCIAR ÎNCHEIAT LA 30 SEPTEMBRIE 2025**  
(toate sumele sunt exprimate în LEI, dacă nu este specificat altfel)

**34. PĂRȚI LEGATE ȘI PĂRȚI AFILIATE**

Tranzacțiile pentru entitățile în relații speciale sunt următoarele:

<b>Părți legate – Creanțe</b>	<b>Sold la</b>	<b>Sold la</b>
	<b>30 Septembrie 2025</b>	<b>31 Decembrie 2024</b>
AROBS BUSINESS CENTER SRL	9.924	39.833
AROBS BUSINESS CENTER PLUS SRL	-	-
AROBS BUSINESS SERVICES SRL	89.559	101.893
AROBS TRADING & DISTRIBUTION GMBH	482.054	471.008
AROBS TRADING & DISTRIBUTION SRL	1.395.178	1.500.130
AROBS TURKEY YAZILIM LIMITED	746	-
CABRIO INVESTMENT SRL	-	568
MANAGIS SERV SRL	143	-
MED CONTROL SOLUTION SRL	102.531	102.531
NEWCAR4FUTURE SRL	220.825	220.825
OOMBLA TRAVEL MANAGEMENT SRL	2.922	476
SMAIL COFFEE SRL	151.213	140.817
VISION PLUS MOBILE SRL	49.616	49.616
<b>Total</b>	<b>2.504.712</b>	<b>2.627.697</b>

<b>Părți legate – Datorii</b>	<b>Sold la</b>	<b>Sold la</b>
	<b>30 Septembrie 2025</b>	<b>31 Decembrie 2024</b>
AROBS BUSINESS CENTER SRL	154.995	25.846
AROBS BUSINESS CENTER PLUS SRL	1.272	2.452
AROBS BUSINESS SERVICES SRL	1.695.131	222.130
AROBS TRADING & DISTRIBUTION GMBH	-	5.726
AROBS TURKEY YAZILIM LIMITED	166.691	-
IKON SOFT	-	-
OOMBLA TRAVEL MANAGEMENT SRL	58.870	67.297
SMAIL COFFEE SRL	55.252	52.249
<b>Total</b>	<b>2.132.211</b>	<b>375.700</b>

<b>Părți legate - Vânzări</b>	<b>Exercițiul financiar</b>	<b>Exercițiul financiar</b>
	<b>încheiat la</b>	<b>încheiat la</b>
	<b>30 Septembrie 2025</b>	<b>30 Septembrie 2024</b>
AROBS BUSINESS CENTER SRL	14.191	30.195
AROBS BUSINESS CENTER PLUS SRL	1.331.953	-
AROBS BUSINESS SERVICES SRL	494.139	315.685
AROBS TRADING & DISTRIBUTION GMBH	905	876
ATD CORNER SRL	41	17.269
AROBS TURKEY YAZILIM LIMITED	1.446	2.086
CABRIO INVEST SRL	-	34.358
MANAGIS SERV SRL	-	-
OOMBLA TRAVEL MANAGEMENT SRL	3.642	2.789
SMAIL COFFEE SRL	25.447	42.146
<b>Total</b>	<b>1.871.764</b>	<b>445.404</b>

Vânzările către entitățile afiliate se referă la prestare servicii software, la vânzări de echipamente GPS, tablete, vânzări de autoturisme și subînchiriere spații.

**AROBS TRANSILVANIA SOFTWARE SA**  
**NOTE LA SITUAȚIILE FINANCIARE CONSOLIDATE**  
**PENTRU EXERCITIUL FINANCIAR ÎNCHEIAT LA 30 SEPTEMBRIE 2025**  
(toate sumele sunt exprimate în LEI, dacă nu este specificat altfel)

<b>Părți legate - Cumpărări</b>	<b>Exercițiul financiar încheiat la 30 Septembrie 2025</b>	<b>Exercițiul financiar încheiat la 30 Septembrie 2024</b>
AROBS BUSINESS CENTER SRL	1.132.325	1.132.981
AROBS BUSINESS CENTER PLUS SRL	139.003	133.160
AROBS BUSINESS SERVICES SRL	3.258.162	1.950.311
ATD CORNER SRL	13.257	-
AROBS TURKEY YAZILIM LIMITED	837.896	820.141
CABRIO INVEST SRL	-	110.621
IKON SOFT SRL	581.776	484.101
OOMBLA TRAVEL MANAGEMENT SRL	619.158	753.180
SMAIL COFFEE SRL SRL	425.616	444.426
<b>Total</b>	<b>7.007.195</b>	<b>5.828.921</b>

Tranzacțiile de cumpărări de la entitățile afiliate reprezintă în principal prestări de servicii software sau servicii diverse, cu excepția societății Cabrio Invest care prestează servicii hoteliere.

**Împrumut de la AROBS către AROBS Trading & Distribution GmbH**

	<b>30 Septembrie 2025</b>	<b>31 Decembrie 2024</b>
Valoare împrumut	3.152.340	3.583.367
Valoare dobândă	1.180.852	1.057.226
Ajustare	(64.760)	(64.760)
<b>Total</b>	<b>4.268.432</b>	<b>4.575.833</b>

AROBS Trading & Distribution GmbH fiind o firmă de trading și distribuție de produse electronice și electrocasnice Premium cu garanție internațională. Produsele se achiziționează cu plata integrală în avans de la distribuitori și producători din toată Europa și se vând în Turcia, Dubai, Franța, Germania, Danemarca.

**Împrumuturi de la AROBS către CABRIO INVESTMENT SRL**

	<b>30 Septembrie 2025</b>	<b>31 Decembrie 2024</b>
Valoare împrumut	-	-
Valoare dobândă	610.185	609.092
<b>Total</b>	<b>610.185</b>	<b>609.092</b>

**Împrumuturi de la AROBS către AROBS BUSINESS CENTER**

	<b>30 Septembrie 2025</b>	<b>31 Decembrie 2024</b>
Valoare împrumut	6.747.191	6.605.106
Valoare dobândă	1.637.151	1.414.281
Ajustare	(62.640)	(62.640)
<b>Total</b>	<b>8.321.702</b>	<b>7.956.747</b>

Împrumutul acordat societății AROBS BUSINESS CENTER a fost utilizat pentru dezvoltarea proiectului “Incubator de afaceri” realizat prin absorbția de fonduri europene și pentru capital de lucru. AROBS Transilvania Software S.A. este administratorul acestei companii.

**AROBS TRANSILVANIA SOFTWARE SA**  
**NOTE LA SITUAȚIILE FINANCIARE CONSOLIDATE**  
**PENTRU EXERCIȚIUL FINANCIAR ÎNCHEIAT LA 30 SEPTEMBRIE 2025**  
(toate sumele sunt exprimate în LEI, dacă nu este specificat altfel)

**35. VALOAREA JUSTĂ**

Instrumentele financiare care nu sunt înregistrate la valoarea justă în situația poziției financiare includ, de asemenea, creanțe comerciale și alte creanțe, active contractuale, numerar și echivalente de numerar, numerar restricționat, datorii comerciale și alte datorii și datorii contractuale. Se consideră că valorile contabile ale acestor instrumente financiare aproximează valorile lor juste, datorită naturii lor pe termen scurt (în majoritate) și a costurilor reduse de tranzacție ale acestor instrumente (Nivelul 1).

**35.1.Active financiare**

	<b>Cost amortizat</b>	
	<b>30 Septembrie 2025</b>	<b>31 Decembrie 2024</b>
Împrumuturi acordate părților legate și alte împrumuturi	13.200.319	13.141.669
Creanțe comerciale	88.036.549	73.202.668
Numerar și echivalente	207.060.658	259.604.189
<b>Total</b>	<b>308.297.526</b>	<b>345.948.526</b>

<b>Investiții pe termen scurt – valoarea justă</b>	<b>Categorie</b>	<b>Valoare la 30 Septembrie 2025</b>	<b>Încadrare valoare justă la 30 Septembrie 2025</b>
Investiții pe termen scurt – valoare justă	Acțiuni	216.831	Nivel 1
<b>Total</b>		<b>216.831</b>	

<b>Investiții pe termen scurt – valoarea justă</b>	<b>Categorie</b>	<b>Valoare la 31 Decembrie 2024</b>	<b>Încadrare valoare justă la 31 Decembrie 2024</b>
Investiții pe termen scurt – valoare justă	Acțiuni	215.319	Nivel 1
<b>Total</b>		<b>215.319</b>	

**35.2.Datorii financiare**

	<b>Cost amortizat</b>	
	<b>30 Septembrie 2025</b>	<b>31 Decembrie 2024</b>
Împrumuturi bancare	52.158.494	67.112.990
Datorii comerciale	31.590.060	22.327.278
<b>Total</b>	<b>83.748.554</b>	<b>89.440.268</b>

**AROBS TRANSILVANIA SOFTWARE SA**  
**NOTE LA SITUAȚIILE FINANCIARE CONSOLIDATE**  
**PENTRU EXERCITIUL FINANCIAR ÎNCHEIAT LA 30 SEPTEMBRIE 2025**  
(toate sumele sunt exprimate în LEI, dacă nu este specificat altfel)

---

### **36. PRINCIPII, POLITICI ȘI METODE CONTABILE**

În cele ce urmează sunt descrise politicile contabile semnificative, aplicate de către Grup în pregătirea situațiilor sale financiare consolidate:

#### **36.1. Venituri din contracte cu clienții**

În conformitate cu standardul IFRS 15, veniturile sunt recunoscute atunci când sau pe măsură ce clientul dobândește controlul asupra bunurilor sau serviciilor prestate, la valoarea care reflectă prețul pe care Grupul se așteaptă să fie îndreptățit să-l primească în schimbul acelor bunuri sau servicii.

Veniturile din contractele cu clienții sunt recunoscute atunci când controlul asupra bunurilor sau serviciilor este transferat clientului la o sumă care reflectă contravaloarea la care Grupul se așteaptă să aibă dreptul în schimbul acelor bunuri sau servicii.

Atunci când (sau pe măsură ce) o obligație de executare este îndeplinită, entitatea va recunoaște ca venit valoarea prețului tranzacției care este alocată acelei obligații de executare. Entitatea ia în considerare termenii contractului și practicile sale comerciale obișnuite pentru a determina prețul tranzacției. Prețul tranzacției este valoarea contraprestației la care o entitate se așteaptă să aibă dreptul în schimbul transferării bunurilor sau serviciilor promise către un client, excluzând sumele colectate în numele terților (de exemplu, unele impozite pe vânzări). Contraprestația promisă într-un contract cu un client poate include sume fixe, sume variabile sau ambele. În scopul determinării prețului tranzacției, entitatea va presupune că bunurile sau serviciile vor fi transferate clientului așa cum s-a promis în conformitate cu contractul existent și că contractul nu va fi anulat, reînnoit sau modificat.

La determinarea prețului tranzacției, entitatea va ajusta valoarea contraprestației promise pentru efectele valorii-timp a banilor dacă plasarea în timp a plăților convenită de părțile la contract (fie explicit, fie implicit) oferă clientului sau entității un beneficiu semnificativ de finanțare a transferului de bunuri sau servicii către client. În aceste condiții, contractul conține o componentă de finanțare semnificativă. O componentă de finanțare semnificativă poate exista indiferent dacă promisiunea de finanțare este menționată în mod explicit în contract sau implicită prin termenele de plată convenite de părțile la contract.

Obiectivul la alocarea prețului tranzacției este ca entitatea să aloce prețul tranzacției fiecărei obligații de executare (sau fiecărui bun sau serviciu distinct) într-o valoare care să descrie valoarea contraprestației la care entitatea se așteaptă să aibă dreptul în schimbul transferării bunurilor sau serviciilor promise clientului.

Pentru a aloca prețul tranzacției fiecărei obligații de executare pe baza unui preț individual de vânzare relativ, entitatea va determina prețul individual de vânzare la începutul contractului pentru bunul sau serviciul distinct care stă la baza fiecărei obligații de executare din contract și va aloca prețul tranzacției proporțional cu acele prețuri individuale de vânzare.

Un client primește o reducere pentru achiziționarea unui pachet de bunuri sau servicii dacă suma prețurilor individuale de vânzare ale bunurilor sau serviciilor promise în contract depășește contraprestația promisă într-un contract. Dacă o reducere este alocată în întregime uneia sau mai multor obligații de executare din, entitatea va aloca reducerea înainte de a utiliza abordarea reziduală pentru a estima prețul individual de vânzare al unui bun sau serviciu.

Grupul recunoaște ca activ costurile marginale ale obținerii unui contract cu un client dacă entitatea se așteaptă să recupereze aceste costuri. Atunci când oricare dintre părțile la un contract și-a executat obligațiile, entitatea va prezenta contractul în situația poziției financiare ca activ aferent contractului sau datorie aferentă contractului, în funcție de relația dintre performanța entității și plata clientului. Entitatea trebuie să prezinte separat drept creanță orice drepturi necondiționate la contraprestație.

Cerințele de recunoaștere și evaluare din IFRS 15 sunt de asemenea aplicabile pentru recunoașterea și evaluarea oricăror câștiguri sau pierderi rezultate din cedarea activelor nefinanciare (cum ar fi activele fixe și imobilizările necorporale), atunci când aceasta cedare nu este în cursul normal al afacerii. Cu toate acestea, la tranziție, efectul acestor modificări nu este semnificativ pentru Societate.

**AROBS TRANSILVANIA SOFTWARE SA**  
**NOTE LA SITUAȚIILE FINANCIARE CONSOLIDATE**  
**PENTRU EXERCITIUL FINANCIAR ÎNCHEIAT LA 30 SEPTEMBRIE 2025**  
(toate sumele sunt exprimate în LEI, dacă nu este specificat altfel)

---

**A. Venituri din servicii software**

Serviciile Grupului sunt, în general, prestate în baza unor contracte bazate pe timp (număr de ore alocate) și materiale (în care materialele constau în cheltuieli de deplasare, etc.) și contracte cu preț fix. Marea majoritate a contractelor aplicabile sunt încheiate pe termen relativ scurt și au o singură obligație de executare.

În cadrul contractelor bazate pe timp și materiale, Grupul percepe serviciile pe bază de tarife zilnice sau orare și facturi și încasează lunar, în arierate. Grupul aplică măsurile practice, iar veniturile aferente acestui tip de contracte sunt recunoscute pe baza dreptului de a factura costul corespunzător pentru serviciile prestate, atunci când sunt suportate.

În cadrul contractelor cu preț fix, Grupul facturează și încasează periodic pe toată perioada de livrare. Veniturile sunt recunoscute în perioadele contabile în care sunt prestate serviciile asociate. În cazuri limitate, în care acceptarea finală a unui produs de referință este specificată de client și există riscul sau incertitudinea de acceptare, veniturile sunt amânate până când toate criteriile de acceptare au fost îndeplinite. Pentru contractele pe mai mulți ani, orice amânare a recunoașterii veniturilor nu se întinde, în general, pe mai mult de o perioadă contabilă.

Grupul contabilizează un contract atunci când are aprobarea și angajamentul ambelor părți, drepturile părților sunt identificate, termenele de plată sunt identificate, contractul are substanță comercială și posibilitatea de colectare a contraprestației este probabilă. Grupul își identifică obligațiile distincte de performanță conform fiecărui contract. O obligație de performanță este o promisiune dintr-un contract de a transfera clientului un produs sau serviciu distinct. Prețul tranzacției este valoarea contraprestației la care Grupul se așteaptă să fie îndreptățit în schimbul transferului de produse sau servicii către un client. În ceea ce privește toate tipurile de contracte, veniturile sunt recunoscute numai atunci când obligațiile de performanță sunt îndeplinite și controlul asupra serviciilor este transferat clientului, fie în timp, fie la un moment dat, la o sumă care reflectă contravaloarea la care Grupul se așteaptă să aibă dreptul în schimbul acestor servicii. Grupul consideră că majoritatea contractelor sale au o singură obligație de performanță. În cazurile în care există și alte promisiuni în contract, o alocare separată a prețurilor se face pe baza prețurilor de vânzare de sine stătătoare.

Creanțele sunt considerate depreciate în totalitate în momentul în care depășesc 365 zile. Analiza privind deprecierea creanțelor este realizată în NOTA 22. CREANȚE COMERCIALE

**B. Venituri din vânzarea soluției de monitorizare Track GPS, și alte soluții de monitorizare și management flotă auto**

Sursa secundară de venit a Grupului este furnizarea soluției proprii de urmărire a flotei, bazată pe tehnologia GPS, un dispozitiv special și accesibil din interfețele web și mobile. Grupul oferă o soluție complexă de gestionare și monitorizare a flotelor auto care ajută companiile să își reducă costurile de întreținere și exploatare, să își îmbunătățească eficiența alocării și utilizării resurselor, creșterea profesionalismului șoferilor, a siguranței la volan, precum și îmbunătățirea serviciilor prestate. Având în vedere că prestarea serviciului de monitorizare se face prin punerea la dispoziția clientului și echipamentul care asigură furnizarea de date, Grupul AROBS a concluzionat că echipamentul și serviciul de monitorizare nu pot fi privite ca fiind distincte datorită contractului și reprezintă o singură prestare de obligații către client. La baza acestui raționament au stat articolele 27a și 29c din IFRS 15:

- 27a: clientul poate beneficia de bun sau de servicii fie separat, fie împreună cu alte resurse care sunt puse la dispoziția clientului
- 29c: bunurile sau serviciile sunt puternic interdependente sau puternic interconectate. Cu alte cuvinte, fiecare dintre bunuri sau servicii sunt afectate semnificativ de unul sau mai multe dintre celelalte bunuri sau servicii din contract. De exemplu, în unele cazuri, două sau mai multe bunuri sau servicii sunt afectate în mod semnificativ unele de celelalte, deoarece entitatea nu și-ar putea îndeplini promisiunea prin transferul fiecăruia dintre bunurile sau serviciile în mod independent.

În ceea ce privește echipamentul, acesta este esențial pentru prestarea serviciului de monitorizare, astfel încât, dacă clientul renunță la aceste servicii, atunci beneficiile obținute de către acesta din utilizarea echipamentelor sunt

**AROBS TRANSILVANIA SOFTWARE SA**  
**NOTE LA SITUAȚIILE FINANCIARE CONSOLIDATE**  
**PENTRU EXERCIȚIUL FINANCIAR ÎNCHEIAT LA 30 SEPTEMBRIE 2025**  
(toate sumele sunt exprimate în LEI, dacă nu este specificat altfel)

---

semnificativ diminuate. În vederea acestui raționament au fost luate în considerare prevederile articolului 27 din IFRS 15, *Un bun sau serviciu care este promis unui client este distinct dacă sunt îndeplinite criteriile următoare: (a) clientul poate beneficia de bunul sau serviciul fie singur, fie împreună cu alte resurse care sunt ușor disponibile clientului (adică bunul sau serviciul poate fi distinct); și (b) promisiunea entității de a transfera bunul sau serviciul către client este identificabilă separat de alte promisiuni din contract (adică promisiunea de a transfera bunul sau serviciul este distinctă în contextul contractului)*. Recunoașterea venitului se face conform prevederilor art. 35a din IFRS 15: *clientul primește și consumă simultan beneficiile oferite de prestația entității*. Clientul consumă beneficiile pe măsura livrării serviciilor, astfel că, satisfacerea obligației se realizează în timp. Costul echipamentului a fost capitalizat și se descarcă pe măsura realizării venitului.

**C. Venituri din vânzarea licenței pentru aplicația HR**

Licențierea soluției HR implică prestarea următoarelor servicii: vânzare/închiriere licență, implementarea soluției și asigurarea serviciilor de asistență tehnică și de întreținere a platformei. Având în vedere că implementarea soluției HR se face doar de către societatea care furnizează acest serviciu și că fără această implementare adaptată nevoilor și cerințelor clientului, soluția HR nu este funcțională. Grupul AROBS a concluzionat că soft-ul de HR și serviciul de implementare nu pot fi privite ca fiind distincte datorită contractului și reprezintă o singură prestare de obligații către client. La baza acestui raționament au stat articolele 27a și 29c din IFRS 15:

- 27a: clientul poate beneficia de bun sau de servicii fie separat, fie împreună cu alte resurse care sunt puse la dispoziția clientului
- 29c: bunurile sau serviciile sunt puternic interdependente sau puternic interconectate. Cu alte cuvinte, fiecare dintre bunuri sau servicii sunt afectate semnificativ de unul sau mai multe dintre celelalte bunuri sau servicii din contract. De exemplu, în unele cazuri, două sau mai multe bunuri sau servicii sunt afectate în mod semnificativ unele de celelalte, deoarece entitatea nu și-ar putea îndeplini promisiunea prin transferul fiecăruia dintre bunurile sau serviciile în mod independent.

În ceea ce privește serviciile de mentenanță și actualizări ale soluției HR, acestea sunt esențiale pentru funcționarea platformei, astfel încât, dacă clientul renunță la aceste servicii, atunci beneficiile obținute de către acesta din utilizarea soluției HR sunt semnificativ diminuate. Luând în considerare prevederile articolului 27 din IFRS 15, *Un bun sau serviciu care este promis unui client este distinct dacă sunt îndeplinite criteriile următoare: (a) clientul poate beneficia de bunul sau serviciul fie singur, fie împreună cu alte resurse care sunt ușor disponibile clientului (adică bunul sau serviciul poate fi distinct); și (b) promisiunea entității de a transfera bunul sau serviciul către client este identificabilă separat de alte promisiuni din contract (adică promisiunea de a transfera bunul sau serviciul este distinctă în contextul contractului)*, și faptul că societatea care furnizează soluția HR nu oferă acces la platformă fără asigurarea serviciilor de mentenanță, atunci Grupul AROBS a concluzionat că și serviciile de mentenanță fac parte din aceeași promisiune contractuală împreună cu licența HR și serviciile de implementare. Recunoașterea venitului se face conform prevederilor art. 35a din IFRS 15: *clientul primește și consumă simultan beneficiile oferite de prestația entității*. Clientul consumă beneficiile pe măsura livrării serviciilor, astfel că, satisfacerea obligației se realizează în timp. Cheltuiala cu salariile aferentă serviciului de implementare a fost capitalizată într-un cont de activ și se descarcă pe măsura realizării venitului.

**D. Venituri din vânzarea mărfurilor**

Grupul operează, de asemenea, vânzarea de mărfuri/produse finite de marcă proprie, precum și de mărfuri terțe prin intermediul site-urilor sale dedicate de comerț electronic: softcare.ro, soundon.ro și gps-auto.ro. De asemenea, Grupul își vinde bunurile pe site-uri terțe, online și offline: Altex, Emag, Flanco, Carrefour, Auchan, Cel.ro, Evomag.ro fiind principalii săi parteneri de distribuție.

Veniturile din vânzarea de bunuri sunt recunoscute într-un moment în care obligația de executare promisă într-un contract cu un client este îndeplinită, fiind livrarea efectivă și transferul controlului asupra bunului respectiv către client. Termenele de plată sunt cuprinse între 30 și 90 de zile de la îndeplinirea obligației de executare.

**AROBS TRANSILVANIA SOFTWARE SA**  
**NOTE LA SITUATIILE FINANCIARE CONSOLIDATE**  
**PENTRU EXERCITIUL FINANCIAR ÎNCHEIAT LA 30 SEPTEMBRIE 2025**  
(toate sumele sunt exprimate în LEI, dacă nu este specificat altfel)

---

**E. Recunoasterea veniturilor pe baza bruta/neta**

Grupul acționează în nume propriu atunci când își poate îndeplini obligația de executare pentru a furniza chiar ea un bun sau un serviciu specificat sau poate angaja o altă parte (de exemplu, un subcontractant) pentru a îndeplini o obligație de executare parțial sau în întregime în numele său.

Pentru a evalua dacă acționează în nume propriu, Grupul are în vedere următorii indicatori, fără ca aceștia să fie limitativi:

- a) entitatea este responsabilul principal pentru îndeplinirea contractului, aspect care include responsabilitatea pentru acceptabilitatea bunului sau serviciului specificat (de exemplu, responsabilitatea principală pentru ca bunul sau serviciul să îndeplinească specificațiile clientului);
- b) entitatea are un risc legat de stocuri înainte sau după ce bunurile specificate au fost transferate către un client (de exemplu, dacă clientul are un drept de retur). Astfel, dacă entitatea obține sau se angajează să obțină bunul sau serviciul specificat contractual, aceasta poate indica că entitatea are capacitatea de a direcționa utilizarea bunului sau serviciului și de a obține, în esență, toate beneficiile rămase din acesta, înainte ca bunul sau serviciul să fie transferat clientului;
- c) entitatea are libertatea de a stabili prețul pentru bunul sau serviciul specificat. Stabilirea prețului pe care îl plătește clientul pentru bunul sau serviciul specificat poate indica că entitatea are capacitatea de a direcționa utilizarea acelui bun sau serviciu și de a obține, în esență, toate beneficiile rămase din acesta. Totuși, în unele cazuri, un intermediar poate avea o anumită flexibilitate în stabilirea prețurilor, pentru a genera venituri suplimentare din serviciul său de aranja ca bunuri sau servicii să fie furnizate clienților de către alte părți.

### **36.2. Imobilizări corporale**

**Evaluare inițială**

Imobilizările corporale sunt evaluate inițial la cost de achiziție sau de producție iar ulterior la cost net de amortizarea acumulată și/sau pierderile din depreciere acumulate, dacă este cazul.

Acest cost include costul de înlocuire al imobilizării corporale respective la momentul înlocuirii și costul îndatorării pentru proiectele de construcție pe termen lung, dacă sunt îndeplinite criteriile de recunoaștere.

Costuri cu reparațiile și întreținerea sunt recunoscute în contul de profit și pierdere atunci când sunt efectuate. Valoarea prezentă a costurilor preconizate pentru casarea activului după utilizarea sa este inclusă în costul activului respectiv, dacă sunt satisfăcute criteriile de recunoaștere a unui provizion.

**Durata de utilizare**

Duratele medii de viață pe categorii de imobilizări, sunt după cum urmează:

Construcții	40 - 50 ani
Investiții la clădiri luate în chirie	1 - 15 ani
Echipamente monitorizare	3 ani
Instalații și echipamente	3 - 8 ani
Veicule	3 - 6 ani
Echipamente de birou	1 - 13 ani
Mobilier	4 - 9 ani
Sistem de protecție	8 - 16 ani

Un element de imobilizări corporale este derecunoscut la cedare sau când nu se mai așteaptă niciun beneficiu economic viitor din utilizarea sau cedarea acestuia. Orice câștig sau pierdere care rezultă din derecunoașterea unui activ (calculat(ă) ca fiind diferența dintre încasările nete la cedare și valoarea contabilă a elementului) este inclus/ă în contul de profit și pierdere când activul este derecunoscut.

La 30 septembrie 2025, conducerea a finalizat evaluarea duratelor de viață utile estimate și a decis că nu este necesară nicio revizuire, întrucât modelul de consum al activelor sale corespunde celei mai bune estimări actuale a perioadei în care aceste active vor genera beneficii economice viitoare.

**AROBS TRANSILVANIA SOFTWARE SA**  
**NOTE LA SITUAȚIILE FINANCIARE CONSOLIDATE**  
**PENTRU EXERCITIUL FINANCIAR ÎNCHEIAT LA 30 SEPTEMBRIE 2025**  
(toate sumele sunt exprimate în LEI, dacă nu este specificat altfel)

---

### **36.3.Imobilizări necorporale**

Imobilizările necorporale dobândite separat sunt evaluate, la recunoașterea inițială, la cost. Costul imobilizărilor necorporale recunoscute în urma unei combinări de întreprinderi este valoarea lor justă la data achiziției, determinată prin exercițiul de alocare a prețului de cumpărare. După recunoașterea inițială, imobilizările necorporale sunt contabilizate la cost minus orice amortizare cumulată și orice pierderi din depreciere cumulate, dacă există.

Imobilizările necorporale generate intern, exclusiv costurile de dezvoltare capitalizate, nu sunt capitalizate și cheltuiala este reflectată în contul de profit și pierdere, în momentul în care cheltuiala este efectuată.

Duratele de viață utile ale imobilizărilor necorporale sunt în general evaluate ca fiind determinate.

Imobilizările necorporale cu durată de viață utilă nedeterminată nu sunt amortizate, ci sunt testate anual pentru depreciere, fie individual, fie la nivel de unitate generatoare de numerar. Evaluarea duratei de viață nedeterminată este revizuită anual pentru a determina dacă durata de viață nedeterminată continuă să fie suportabilă. Dacă nu, schimbarea în durata de viață utilă de la nedefinită la finită se realizează pe o bază prospectivă.

Câștigurile sau pierderile care rezultă din derecunoașterea unei imobilizări necorporale sunt calculate ca diferență dintre încasările nete din cedare și valoarea contabilă a elementului și este recunoscută în contul de profit și pierdere când activul este derecunoscut.

#### ***Cheltuieli de cercetare - dezvoltare***

Cheltuielile cu cercetarea sunt recunoscute drept cheltuială atunci când sunt suportate. Cheltuielile cu dezvoltarea unui proiect individual sunt recunoscute ca imobilizări necorporale atunci când Grupul poate demonstra:

- Fezabilitatea tehnică necesară finalizării imobilizării necorporale astfel încât aceasta să fie disponibilă pentru utilizare sau vânzare;
- Intenția sa de a finaliza imobilizarea necorporală și capacitatea de a o utiliza sau vinde;
- Modul în care imobilizarea necorporală va genera beneficii economice viitoare;
- Disponibilitatea resurselor pentru finalizarea imobilizării;
- Capacitatea sa de a evalua fiabil cheltuielile din cursul dezvoltării imobilizării.

După recunoașterea inițială a cheltuielii cu dezvoltarea unui activ, este aplicat modelul bazat pe cost, care prevede contabilizarea activelor la cost minus orice amortizare acumulată și orice pierderi din depreciere cumulate. Amortizarea imobilizărilor începe atunci când dezvoltarea este finalizată și activul este disponibil în vederea vânzării/utilizării. Acesta este amortizat pe perioada beneficiului viitor preconizat. Amortizarea este recunoscută în costul bunurilor vândute. În perioada de dezvoltare, activul este testat anual pentru depreciere.

Imobilizările necorporale ale Grupului sunt reprezentate în principal de: aplicații generate intern (Track GPS, Otpimall) și licențe software.

Duratele medii de viață pe categorii de imobilizări necorporale, sunt după cum urmează:

Programe informatice, software, licențe, alte imobilizări necorporale	3 ani sau durata contractuală
Relații cu clienții	10 ani

### **36.4.Active aferente drepturilor de utilizare a activelor luate în leasing**

Grupul evaluează dacă un contract este sau include un contract de leasing, la inițierea contractului, adică, dacă acel contract acordă dreptul de a controla utilizarea unui activ identificat pentru o perioadă de timp, în schimbul unei contravalori.

**AROBS TRANSILVANIA SOFTWARE SA**  
**NOTE LA SITUAȚIILE FINANCIARE CONSOLIDATE**  
**PENTRU EXERCITIUL FINANCIAR ÎNCHEIAT LA 30 SEPTEMBRIE 2025**  
(toate sumele sunt exprimate în LEI, dacă nu este specificat altfel)

---

***Active aferente drepturilor de utilizare a activelor luate în leasing***

La inițierea unui contract, societatea evaluează dacă acel contract este, sau include, un leasing, pe baza următorilor factori:

- Locatarul are drept de a obține în esență toate beneficiile economice din utilizarea activului identificat
- Locatarul are dreptul de a controla utilizarea unui activ identificat pentru o anumită perioadă de timp în schimbul unei contravalori.

Conform IFRS 16 Contracte de leasing, la data începerii derulării, societatea, în calitate de locatar, recunoaște un activ aferent dreptului de utilizare. Costul activului aferent dreptului de utilizare include valoarea evaluării inițiale a datoriei care decurge din contractul de leasing, orice plăți de leasing efectuate la data începerii derulării sau înainte de această dată, minus orice stimulente de leasing primite și orice costuri directe inițiale suportate de către societate în calitate de locatar.

Societatea reevaluează dacă un contract este, sau include, un leasing doar dacă termenele și condițiile contractului se modifică. Societatea determină durata contractului de leasing ca fiind perioada irevocabilă a unui contract de leasing, împreună cu:

- perioadele acoperite de o opțiune de prelungire a contractului de leasing dacă locatarul are certitudinea rezonabilă că va exercita acea opțiune; și
- perioadele acoperite de o opțiune de reziliere a contractului de leasing dacă locatarul are certitudinea rezonabilă că nu va exercita acea opțiune.

***Datoriile de leasing aferente drepturilor de utilizare a activelor***

În conformitate cu IFRS 16, un contract este, sau conține, un contract de leasing în cazul în care acel contract conferă dreptul de a controla folosirea unui activ identificat pentru o anumită perioadă de timp în schimbul unei contravalori. Pentru astfel de contracte, la data începerii derulării, un locatar trebuie să recunoască un activ aferent dreptului de utilizare și o datorie care decurge din contractul de leasing, datorie care generează dobândă.

La data începerii derulării contractului de leasing, Grupul recunoaște datoria de leasing la valoarea actualizată a plăților de leasing care trebuie efectuate pe durata contractului de leasing. Plățile de leasing includ plăți fixe (inclusiv plăți fixe în fond) minus orice stimulente de leasing de primit, plăți de leasing variabile care depind de un indice sau de o rată și sume preconizate să fie plătite, în baza unor garanții aferente valorii reziduale. Plățile de leasing includ, plata penalităților de reziliere a contractului de leasing, dacă durata contractului de leasing reflectă exercitarea de către Societate a unei opțiuni de reziliere. Plățile variabile de leasing care nu depind de un indice sau o rată sunt recunoscute ca și cheltuieli în perioada în care are loc evenimentul sau contextul care declanșează această plată.

La calcularea valorii actualizate a plăților de leasing, Grupul folosește rata marginală de împrumut de la data începerii derulării contractului de leasing, dacă rata dobânzii implicită în contractul de leasing nu poate fi determinată imediat. După data începerii derulării, valoarea datoriilor de leasing este majorată pentru a reflecta dobânzile și redusă cu valoarea plăților de leasing efectuate. În plus, valoarea contabilă a datoriilor de leasing este reevaluată dacă există o modificare, o schimbare a duratei contractului de leasing, o schimbare a plăților de leasing (de exemplu, modificări ale plăților de leasing viitoare rezultate din schimbarea unui indice sau a ratei utilizate pentru determinarea acelor plăți) sau o modificare la evaluarea unei opțiuni de cumpărare a activului suport.

**36.5. Investiții imobiliare**

Investiția imobiliară este o proprietate (teren sau o clădire – sau o parte dintr-o clădire – sau ambele) deținută (de proprietar sau de locatar ca activ cu drept de utilizare) pentru a câștiga chirii sau pentru aprecierea capitalului sau ambele, mai degrabă decât pentru:

- (a) utilizarea în producția sau furnizarea de bunuri sau servicii sau în scopuri administrative; sau
- (b) vânzarea în cursul normal al activității.

Investițiile imobiliare sunt deținute pentru a câștiga chirii sau pentru aprecierea capitalului sau ambele. Prin urmare, o investiție imobiliară generează fluxuri de numerar în mare măsură independent de celelalte active deținute de o

**AROBS TRANSILVANIA SOFTWARE SA**  
**NOTE LA SITUAȚIILE FINANCIARE CONSOLIDATE**  
**PENTRU EXERCITIUL FINANCIAR ÎNCHEIAT LA 30 SEPTEMBRIE 2025**  
(toate sumele sunt exprimate în LEI, dacă nu este specificat altfel)

---

entitate. Aceasta diferențiază investiția imobiliară de proprietatea ocupată de proprietar. Producția sau furnizarea de bunuri sau servicii (sau utilizarea proprietății în scopuri administrative) generează fluxuri de numerar care sunt atribuibile nu numai proprietății, ci și altor active utilizate în procesul de producție sau furnizare. IAS 16 se aplică proprietăților deținute de proprietar, iar IFRS 16 Contracte de leasing se aplică proprietăților ocupate de proprietar deținute de un locatar ca activ cu drept de utilizare.

O investiție imobiliară deținută trebuie recunoscută ca activ atunci când și numai atunci când:

- (a) este probabil ca beneficiile economice viitoare care sunt asociate investiției imobiliare să revină entității; și
- (b) costul investiției imobiliare poate fi evaluat în mod fiabil

O entitate evaluează în conformitate cu acest principiu de recunoaștere toate costurile sale de investiții imobiliare în momentul în care acestea sunt suportate. Aceste costuri includ costurile suportate inițial pentru achiziționarea unei investiții imobiliare și costurile suportate ulterior pentru adăugarea, înlocuirea unei părți a acesteia sau întreținerea unei proprietăți.

Entitatea nu recunoaște în valoarea contabilă a unei investiții imobiliare costurile întreținerii zilnice a unei astfel de proprietăți. Mai degrabă, aceste costuri sunt recunoscute în profit sau pierdere pe măsură ce sunt suportate. Costurile de întreținere zilnică sunt în primul rând costul forței de muncă și al consumabilelor și pot include costul pieselor minore. Scopul acestor cheltuieli este adesea descris ca fiind pentru „reparațiile și întreținerea” proprietății.

O investiție imobiliară deținută trebuie evaluată inițial la costul acesteia. Costurile de tranzacție vor fi incluse în costul inițial.

Costul unei investiții imobiliare achiziționate cuprinde prețul său de cumpărare și orice cheltuielă direct atribuibilă. Cheltuielile direct atribuibile includ, de exemplu, onorariile profesionale pentru servicii juridice, taxele de transfer de proprietate și alte costuri de tranzacție.

### **36.6. Deprecierea activelor nefinanciare**

Informații suplimentare referitoare la deprecierea activelor nefinanciare sunt prezentate și în următoarele note:

- Imobilizări corporale Nota 17
- Imobilizări necorporale Nota 19

Grupul evaluează la fiecare dată de raportare dacă există indicii de depreciere a unui activ. Dacă există indicii sau dacă este necesară o testare anuală pentru deprecierea unui activ, Grupul estimează valoarea recuperabilă a activului respectiv. Valoarea recuperabilă a unui activ reprezintă cea mai mare valoare dintre valoarea justă a unui activ (sau a unei unități generatoare de numerar) minus costurile asociate vânzării și valoarea sa de utilizare. Aceasta este determinată pentru un activ individual, cu excepția cazului în care activul nu generează intrări de numerar care sunt în mare măsură independente de acelea ale altor active sau grupuri de active. Când valoarea contabilă a unui activ sau a unei unități generatoare de numerar este mai mare decât valoarea sa recuperabilă, activul este considerat depreciat și valoarea sa contabilă este scăzută până la valoarea sa recuperabilă.

La evaluarea valorii de utilizare, fluxurile de trezorerie viitoare estimate sunt actualizate la valoarea lor actuală utilizând o rată înainte de impozitare care să reflecte evaluările curente ale pieței privind valoarea-timp a banilor și riscurile specifice activului. La determinarea valorii juste minus costurile asociate vânzării sunt luate în considerare tranzacții recente de pe piață, dacă există. Dacă nu pot fi identificate astfel de tranzacții, este utilizat un model de evaluare adecvat. Aceste calcule sunt coroborate cu multipli de evaluare, prețuri ale acțiunilor companiilor cotate pentru tranzacționare publică sau alți indicatori de valoare justă disponibili.

Grupul își bazează calculul deprecierei pe cele mai recente bugete și prognoze financiare, care sunt pregătite separat pentru fiecare dintre unitățile generatoare de numerar ale Grupului cărora le sunt alocate activele individuale. Aceste bugete și prognoze, de obicei, sunt calculate pentru o perioadă de până la 5 ani. O rată de creștere pe termen lung este calculată și aplicată pentru a prognoza viitoarele fluxuri de numerar după al cincilea an.

**AROBS TRANSILVANIA SOFTWARE SA**  
**NOTE LA SITUAȚIILE FINANCIARE CONSOLIDATE**  
**PENTRU EXERCIȚIUL FINANCIAR ÎNCHEIAT LA 30 SEPTEMBRIE 2025**  
(toate sumele sunt exprimate în LEI, dacă nu este specificat altfel)

---

Pierderea din deprecierea activităților continue, inclusiv deprecierea stocurilor, este recunoscută în contul de profit și pierdere în categoria cheltuielilor, consecvent cu funcția activului depreciat.

Pentru toate activele, cu excepția fondului comercial, în fiecare perioadă de raportare se face o evaluare pentru a determina dacă există indicii că pierderi din depreciere recunoscute anterior nu mai există sau au scăzut. Dacă există un astfel de indiciu, Grupul estimează valoarea recuperabilă a activului sau a unității generatoare de trezorerie. O pierdere din depreciere recunoscută anterior este reversată numai dacă a existat o schimbare în ipotezele utilizate pentru determinarea valorii recuperabile a activului. Reversarea este limitată, astfel încât valoarea contabilă a activului să nu depășească valoarea sa recuperabilă și să nu depășească nici valoarea contabilă pe care ar fi avut-o activul dacă nu ar fi fost depreciat anterior. Asemenea reversare este recunoscută în contul de profit și pierdere, cu excepția cazului în care activul a fost reevaluat, în acest caz, reversarea este tratată ca o creștere de reevaluare.

Fondul comercial este testat pentru depreciere anual, la 31 decembrie, și atunci când circumstanțele indică faptul că valoarea contabilă poate fi depreciată. Deprecierea este determinată pentru fondul comercial prin evaluarea valorii recuperabile a fiecărei unități generatoare de numerar (CGU) (sau grup de astfel de unități) la care se referă fondul comercial. Când valoarea recuperabilă a unității generatoare de numerar este mai mică decât valoarea sa contabilă, se recunoaște o pierdere din depreciere. Pierderile din deprecierea fondului comercial nu pot fi reversate în perioadele viitoare.

Imobilizările necorporale cu durată de viață utilă nedeterminată sunt testate pentru depreciere anual, la 31 decembrie, la nivelul unităților generatoare de numerar, după caz, și atunci când circumstanțele indică faptul că valoarea contabilă poate fi depreciată.

### **36.7. IFRS 9 Instrumente financiare**

#### **Activele financiare**

##### *Recunoașterea și evaluarea inițială*

Activele financiare ale Grupului sunt reprezentate de împrumuturi și creanțe (creanțe comerciale, active contractuale, alte creanțe, numerar și echivalente de numerar).

Activele financiare sunt clasificate, la recunoașterea inițială, ca fiind evaluate ulterior la costul amortizat, valoarea justă prin alte elemente ale rezultatului global (OCI) și valoarea justă prin profit sau pierdere. Clasificarea activelor financiare la recunoașterea inițială depinde de caracteristicile fluxului de trezorerie contractual al activului financiar și de modelul de afaceri al Grupului pentru gestionarea acestora. Cu excepția creanțelor comerciale care nu conțin o componentă de finanțare semnificativă sau pentru care Grupul a aplicat soluția practică, Grupul evaluează inițial un activ financiar la valoarea sa justă, iar în cazul unui activ financiar care nu este la valoarea justă prin profit sau pierdere, se adaugă costurile tranzacției. Creanțele comerciale care nu conțin o componentă de finanțare semnificativă sau pentru care Grupul a aplicat soluția practică sunt evaluate la prețul tranzacției determinat conform IFRS 15.

##### *Evaluare ulterioară*

Societatea măsoară activele financiare la cost amortizat pe baza metodei dobânzii efective (EIR) și sunt supuse unei depreciere. Câștigurile și pierderile sunt recunoscute în profit sau pierdere atunci când activul este derecunoscut, modificat sau depreciat.

##### *Deprecierea activelor financiare*

Grupul recunoaște un provizion pentru pierderile preconizate din creditare pentru toate activele financiare atașate datoriilor care nu sunt deținute la valoarea justă prin profit sau pierdere. Pentru creanțele comerciale și activele contractuale, Grupul aplică o abordare simplificată în calcularea pierderilor preconizate. Prin urmare, Grupul nu urmărește modificările riscului de credit, ci recunoaște, în schimb, un provizion pe baza datelor pierderilor preconizate pe întreaga durată de viață la fiecare dată de raportare. Grupul analizează individual creanțele și ia în considerare

**AROBS TRANSILVANIA SOFTWARE SA**  
**NOTE LA SITUAȚIILE FINANCIARE CONSOLIDATE**  
**PENTRU EXERCICIUL FINANCIAR ÎNCHEIAT LA 30 SEPTEMBRIE 2025**  
(toate sumele sunt exprimate în LEI, dacă nu este specificat altfel)

---

efectul garanțiilor financiare primite de la asiguratori în calculul de pierderi preconizate din creditare. Pentru mai multe informații, a se vedea Nota 22 – Creanțe comerciale .

### ***Datorii financiare***

#### *Recunoașterea inițială*

Datoriile financiare sunt clasificate, la recunoașterea inițială, ca datorii financiare evaluate la cost amortizat, cu excepția datoriilor financiare la valoarea justă prin profit sau pierdere, datorii financiare care apar atunci când transferul unui activ financiar nu îndeplinește condițiile pentru derecunoaștere sau când se aplică abordarea implicării continue, contracte de garanție financiară recunoscute de Grup la achiziția de companii, caz în care se aplică IFRS 3.

Toate datoriile financiare sunt recunoscute inițial la valoarea justă și, în cazul datoriilor financiare care nu sunt înregistrate la valoarea justă prin profit sau pierdere, după deducerea costurilor de tranzacție direct atribuibile, la data tranzacției la care Grupul devine parte la prevederile contractuale ale instrumentului.

#### *Evaluarea ulterioară*

Împrumuturile și creditele: împrumuturile purtatoare de dobândă sunt evaluate ulterior la costul amortizat utilizând metoda ratei dobânzii efective. Câștigurile și pierderile sunt recunoscute în contul de profit și pierdere atunci când datoriile sunt derecunoscute, precum și pe perioada procesului de amortizare la rata dobânzii efective. Costul amortizat este calculat luând în considerare orice reducere sau primă la achiziție și orice comisioane și costuri care fac parte integrantă din rata dobânzii efective. Amortizarea la rata dobânzii efective este inclusă în contul de profit și pierdere la costurile de finanțare.

#### *Derecunoașterea*

O datorie financiară este derecunoscută atunci când obligația care decurge din datorie este îndeplinită, anulată sau expiră. Atunci când o datorie financiară existentă este înlocuită cu o alta de la același creditor în condiții substanțial diferite sau termenii unei datorii existente sunt modificate substanțial, un astfel de schimb sau o astfel de modificare este tratată ca o derecunoaștere a datoriei inițiale și recunoașterea unei noi datorii. Diferența dintre valorile contabile respective este recunoscută în profit sau pierdere.

#### *Compensarea instrumentelor financiare*

Activele financiare și datoriile financiare sunt compensate cu valoarea netă raportată în situația poziției financiare numai dacă există un drept legal curent executoriu de a compensa sumele recunoscute și intenția de decontare pe o bază netă sau de a realiza activele și de a deconta datoriile simultan.

Situațiile financiare ale Grupului sunt prezentate în lei românești ("LEI"), care este și moneda funcțională a companiei-mamă. Pentru fiecare entitate, Grupul determină moneda funcțională și elementele incluse în situațiile financiare ale fiecărei entități sunt măsurate folosind acea monedă funcțională. Grupul folosește metoda directă de consolidare și, la cedarea unei operațiuni din străinătate, câștigul sau pierderea care este reclasificată în profit sau pierdere reflectă suma care rezultă din utilizarea acestei metode.

### **36.8.Subvenții guvernamentale**

Subvențiile guvernamentale sunt recunoscute atunci când există o asigurare rezonabilă că grantul va fi primit și că toate condițiile aferente acestuia vor fi respectate. Atunci când grantul se referă la un element de cheltuială, acesta este recunoscut ca venit în mod sistematic pe perioadele în care costurile pe care intenționează să le compenseze sunt cheltuite. Atunci când Grupul primește subvenții pentru active nemonetare, activul și subvenția sunt înregistrate la sume nominale și eliberate în profit sau pierdere pe durata de viață utilă estimată a activului, pe baza modelului de consum al beneficiilor activului suport de către rate anuale egale.

Atunci când împrumuturile sau asistența similară sunt furnizate de guverne sau instituții aferente, cu o rată a dobânzii sub rata actuală a pieței aplicabile, efectul acestei dobânzi favorabile este considerată o subvenție guvernamentală.

**AROBS TRANSILVANIA SOFTWARE SA**  
**NOTE LA SITUAȚIILE FINANCIARE CONSOLIDATE**  
**PENTRU EXERCITIUL FINANCIAR ÎNCHEIAT LA 30 SEPTEMBRIE 2025**  
(toate sumele sunt exprimate în LEI, dacă nu este specificat altfel)

---

### **36.9. IAS 19 Beneficiile angajaților**

#### ***Beneficii pe termen scurt ale angajaților***

Beneficiile pe termen scurt ale angajaților sunt evaluate pe o baza neactualizată și sunt recunoscute drept cheltuială pe măsură ce serviciile aferente sunt prestate. O datorie este recunoscută la valoarea care se așteaptă să fie plătită dacă Grupul are o obligație prezentă, legală sau implicită de a plăti această sumă pentru servicii furnizate anterior, de angajat, iar obligația poate fi estimată în mod credibil.

#### ***Planuri de beneficii determinate***

În cursul normal al activității sale, Grupul efectuează plăți, în numele angajaților săi, către sistemele de pensii de stat, asigurare medicală de stat, care sunt calculate conform cotelor în vigoare în cursul anului. Tichetele de masă, cheltuielile de deplasare, bonusurile și indemnizațiile de vacanță se calculează, de asemenea, conform legislației aplicabile fiecărei companii din grup.

Costul acestor plăți este contabilizat în profit sau pierdere în aceeași perioadă cu costul salarial aferent. Se constituie provizioane pentru concediile neefectuate, dacă există zile nefolosite, conform legislației locale.

Toți angajații Grupului sunt membri ai schemelor de pensii administrate de stat.

Grupul nu gestionează niciun alt sistem de pensii sau plan de beneficii post-pensionare și, prin urmare, nu are nicio obligație în ceea ce privește pensiile.

Pentru retenția angajaților Societatea a implementat programul de tip Stock Option Plan, prin care oferă angajaților opțiuni de acțiuni, pe baza unor criterii de vechime și performanță în cadrul activității grupului.

### **36.10. Impozitul pe profit**

Cheltuiala cu impozitul pe profit cuprinde impozitul curent și impozitul amânat. Cheltuiala cu impozitul pe profit este recunoscută în situația profitului sau pierderii, cu excepția cazului în care se referă la combinări de întreprinderi sau la elemente recunoscute direct în capitalurile proprii sau în alte elemente ale rezultatului global.

#### ***Impozitul curent***

Impozitul curent include impozitul care se așteaptă să fie plătit sau primit pentru profitul impozabil sau din pierderea fiscală realizată în anul curent, precum și orice ajustare privind impozitul de plătit sau de recuperat, aferentă anilor precedenți.

Impozitul pe profit curent aferent elementelor recunoscute direct în capitaluri proprii este recunoscut în capitaluri proprii și nu în profit sau pierdere.

#### ***Impozitul amânat***

Impozitul amânat este prezentat aplicând metoda raportului variabil privind diferențele temporare dintre bazele de impozitare ale activelor și datoriilor și valoarea contabilă a acestora în scopul raportării financiare la data de raportare.

Datoriile privind impozitul amânat sunt recunoscute pentru toate diferențele temporare impozabile, cu excepția:

- Când datoria privind impozitul amânat rezultă din recunoașterea inițială a fondului comercial sau a unui activ sau datorie într-o tranzacție care nu este o combinare de societăți și, la momentul tranzacției, nu afectează nici profitul contabil, nici profitul sau pierderea fiscală;

**AROBS TRANSILVANIA SOFTWARE SA**  
**NOTE LA SITUAȚIILE FINANCIARE CONSOLIDATE**  
**PENTRU EXERCITIUL FINANCIAR ÎNCHEIAT LA 30 SEPTEMBRIE 2025**  
(toate sumele sunt exprimate în LEI, dacă nu este specificat altfel)

---

- În ceea ce privește diferențele temporare impozabile, asociate cu investițiile în filiale, entități asociate și participații în acorduri comune, când momentul reversării diferențelor temporare poate fi controlat și este probabil ca diferențele temporare să nu se reverseze în viitorul previzibil.

Creanțele privind impozitul amânat sunt recunoscute pentru pierderile fiscale neutilizate, creditele fiscale neutilizate și diferențele temporare deductibile, în măsura în care este probabilă realizarea de profituri fiscale viitoare care să poată fi utilizată pentru acoperirea acestora. Creanțele privind impozitul amânat sunt revizuite la fiecare dată de raportare și sunt diminuate în măsura în care nu mai este probabilă realizarea beneficiului fiscal aferent.

Impozitul amânat este calculat pe baza cotelor de impozitare care se preconizează că vor fi aplicate diferențelor temporare la reversarea acestora, utilizând ratele de impozitare adoptate sau în mare măsură adoptate la data raportării.

Evaluarea impozitului amânat reflectă consecințele fiscale care ar rezulta din modul în care Grupul se așteaptă, la data raportării, să recupereze sau să deconteze valoare contabilă a activelor și datoriilor sale.

Creanțele și datoriile privind impozitul amânat sunt compensate numai dacă sunt îndeplinite anumite criterii. Creanțele privind impozitul amânat nerecunoscute sunt reevaluate la fiecare dată de raportare și recunoscute în măsura în care a devenit probabil ca profiturile impozabile viitoare în raport cu care acestea pot fi utilizate, să fie disponibile.

Dacă valoarea contabilă a fondului comercial rezultat dintr-o combinație de întreprinderi este mai mică decât baza sa fiscală, diferența dă naștere unei creanțe privind impozitul amânat. Creanța privind impozitul amânat rezultată din recunoașterea inițială a fondului comercial este recunoscută ca parte a contabilizării unei combinații de întreprinderi în măsura în care este probabil să fie disponibil profit impozabil față de care să poată fi utilizată diferența temporară deductibilă.

Pentru diferențele temporare deductibile asociate investițiilor în filiale, sucursale și entități asociate și intereselor în angajamente comune, trebuie recunoscută o creanță privind impozitul amânat.

Stornarea diferențelor temporare deductibile are ca rezultat deduceri la determinarea profiturilor impozabile ale perioadelor viitoare. Cu toate acestea, beneficiile economice sub formă de reduceri ale plăților fiscale vor fi generate pentru entitate numai dacă aceasta obține suficiente profituri impozabile din care deducerile pot fi compensate. Prin urmare, Grupul recunoaște creanțele privind impozitul amânat numai atunci când este probabil să fie disponibile profituri impozabile față de care să poată fi utilizate diferențele temporare deductibile.

La sfârșitul fiecărei perioade de raportare, entitatea reevaluează creanțele nerecunoscute privind impozitul amânat. Entitatea recunoaște o creanță privind impozitul amânat nerecunoscută anterior în măsura în care a devenit probabil ca profitul impozabil viitor să permită recuperarea creanței privind impozitul amânat.

### **36.11. Servicii în curs de execuție și stocuri**

Mărfurile și serviciile în curs de execuție sunt înregistrate la valoarea cea mai mică dintre cost și valoarea realizabilă netă. Conducerea Grupului analizează vechimea stocurilor, calitatea produselor și eventualele probleme de neconformitate, produsele care nu pot fi vândute ulterior sau care sunt respinse pe baza de probleme de calitate, și ia în considerare implicațiile acestora în stabilirea valorii realizabile nete a stocurilor vechi. De asemenea, se analizează recuperabilitatea serviciilor în curs de execuție pentru proiectele în curs de derulare și în sold la finalul anului.

Valoarea realizabilă netă este prețul de vânzare al mărfurilor și serviciilor în curs de execuție, în condițiile desfășurării normale a activității, mai puțin costurile de finalizare, marketing și distribuție, considerând evoluția viitoare a prețurilor de vânzare.

Conducerea a analizat valoarea realizabilă netă a mărfurilor, anual, luând în considerare prețurile de vânzare ale pieței precum și reglementările specifice industriei în care operează.

**AROBS TRANSILVANIA SOFTWARE SA**  
**NOTE LA SITUAȚIILE FINANCIARE CONSOLIDATE**  
**PENTRU EXERCITIUL FINANCIAR ÎNCHEIAT LA 30 SEPTEMBRIE 2025**  
(toate sumele sunt exprimate în LEI, dacă nu este specificat altfel)

---

Toate ipotezele sunt revizuite anual.

**36.12. Numerar și echivalente de numerar**

Numerarul și echivalentele de numerar din poziția financiară includ disponibilul în casă, conturile curente la bănci și depozitele pe termen scurt cu scadențe inițiale mai mici de trei luni și care nu au un risc semnificativ de modificare a valorii juste.

**36.13. Capitaluri Proprii**

***Capital social***

Acțiunile ordinare sunt clasificate drept capitaluri proprii. Costurile externe direct atribuibile emisiunii de noi acțiuni sunt prezentate ca o deducere a capitalurilor proprii din încasări. Orice depășire a valorii juste a contraprestației primite față de valoarea nominală a acțiunilor emise este recunoscută ca și capital suplimentar vărsat.

***Răscumpărarea, cedarea și reemiterea capitalului social (acțiuni proprii de trezorerie)***

Atunci când capitalul social recunoscut ca și capitaluri proprii este răscumpărat, valoarea contraprestației plătite, care include costurile direct atribuibile, net de orice efecte fiscale, este recunoscută ca o deducere din capitalurile proprii. Acțiunile răscumpărate sunt clasificate ca acțiuni de trezorerie și sunt prezentate în alte rezerve. Atunci când acțiunile de trezorerie sunt vândute sau re-emise ulterior, suma primită este recunoscută ca o creștere a capitalurilor proprii, iar surplusul sau deficitul rezultat din tranzacție este prezentat în primă de emisiune. Atunci când acțiunile de trezorerie sunt anulate, excesul de cost peste valoarea nominală este debitat din rezultatul reportat.

***Dividende***

Grupul recunoaște o datorie de a face distribuiri în numerar sau fără numerar către proprietarii de acțiuni atunci când distribuția este autorizată și distribuția nu mai este la discreția Grupului. Conform legilor corporative din România, distribuția este autorizată atunci când este aprobată de acționari. O sumă corespunzătoare este recunoscută direct în capitalurile proprii.

**36.14. Costurile de împrumut / îndatorării**

Costurile îndatorării direct atribuibile achiziției, construcției sau producției unui activ care necesită o perioadă substanțială de timp pentru a fi pregătit pentru utilizarea sau vânzarea prevăzută, sunt capitalizate ca parte din costul activului. Toate celelalte costuri ale îndatorării sunt recunoscute ca cheltuială în perioada în care apar. Costurile îndatorării constau în dobânzi și alte costuri pe care o entitate le suportă în legătură cu împrumutul de fonduri.

**36.15. Provizioane și datorii contingente**

***General***

Provizioanele sunt recunoscute atunci când Grupul are o obligație curentă (legală sau implicită) generată de un eveniment anterior, este probabil ca pentru decontarea obligației să fie necesară o ieșire de resurse incorporând beneficii economice și valoarea obligației poate fi estimată credibil. În cazul în care Grupul preconizează că un provizion îi va fi rambursat integral sau parțial, de exemplu, în baza unui contract de asigurare, rambursarea este recunoscută ca activ separat, dar numai în cazul în care rambursarea este aproape sigură. Cheltuiala aferentă oricărui provizion este prezentată în contul de profit și pierdere, net de orice rambursare.

Dacă efectul valorii în timp a banilor este semnificativ, provizioanele sunt actualizate utilizând o rată curentă înainte de impozitare care reflectă, atunci când este cazul, riscurile specifice datoriei. Atunci când se utilizează actualizarea, creșterea provizionului datorată trecerii timpului este recunoscută drept cost de finanțare.

**AROBS TRANSILVANIA SOFTWARE SA**  
**NOTE LA SITUAȚIILE FINANCIARE CONSOLIDATE**  
**PENTRU EXERCITIUL FINANCIAR ÎNCHEIAT LA 30 SEPTEMBRIE 2025**  
(toate sumele sunt exprimate în LEI, dacă nu este specificat altfel)

---

***Datorii contingente recunoscute într-o combinație de întreprinderi***

O datorie contingentă recunoscută într-o combinație de afaceri este evaluată inițial la valoarea sa justă. Ulterior, se evaluează la cea mai mare dintre suma care ar fi recunoscută în conformitate cu cerințele pentru provizioanele de mai sus sau suma recunoscută inițial mai puțin (dacă este cazul) amortizarea cumulativă recunoscută în conformitate cu cerințele pentru recunoașterea veniturilor.

***Impozite, taxe și provizioane de taxe***

Există incertitudini cu privire la interpretarea reglementărilor fiscale complexe, a modificărilor legislației fiscale și a valorii și plasării în timp a profitului impozabil viitor.

Grupul este supus impozitului pe profit în mai multe jurisdicții. Există mai multe tranzacții și calcule pentru care determinarea finală a taxei este incertă. Grupul va înregistra provizioane, dacă este cazul, pentru posibilele consecințe viitoare ale inspecțiilor fiscale. Dacă rezultatul fiscal final al acestor aspecte este diferit de sumele înregistrate inițial, diferențele respective vor avea impact asupra creanțelor și datoriilor privind impozitul pe profit curent și amânate în perioada în care apare diferența respectivă.

**AROBS TRANSILVANIA SOFTWARE SA**  
**NOTE LA SITUAȚIILE FINANCIARE CONSOLIDATE**  
**PENTRU EXERCITIUL FINANCIAR ÎNCHEIAT LA 30 SEPTEMBRIE 2025**  
(toate sumele sunt exprimate în LEI, dacă nu este specificat altfel)

---

### **37. ALTE INFORMAȚII**

#### **Mediul înconjurător**

România se află în prezent într-o perioadă de rapidă armonizare a legislației de mediu cu legislația în vigoare a Comunității Economice Europene. La 30 septembrie 2025, Grupul nu a înregistrat nicio datorie referitoare la costuri anticipate, incluzând taxe legale și de consultanță, studii, proiectare și implementare a planurilor de remediere a problemelor de mediu. Grupul nu consideră costurile asociate cu problemele mediului înconjurător ca fiind semnificative.

#### **Prețul de transfer**

Legislația fiscală din România conține reguli privind prețurile de transfer între persoane afiliate, încă din anul 2000. Cadrul legislativ curent definește principiul „valorii de piață” pentru tranzacțiile între persoane afiliate, precum și metodele de stabilire a prețurilor de transfer. În conformitate cu legislația fiscală relevantă, evaluarea fiscală a unei tranzacții realizate cu părțile afiliate are la baza conceptul de preț de piață aferent respectivei tranzacții. În baza acestui concept, prețurile de transfer trebuie să fie ajustate astfel încât să reflecte prețurile de piață care ar fi fost stabilite între entitățile între care nu există o relație de afiliere și care acționează independent, pe baza „condițiilor normale de piață”. Ca urmare, este de așteptat ca autoritățile fiscale să inițieze verificări amănunțite ale prețurilor de transfer, pentru a se asigura că rezultatul fiscal și/sau valoarea în vamă a bunurilor importate nu sunt distorsionate de efectul prețurilor practicate în relațiile cu persoane afiliate. Este probabil ca verificări ale prețurilor de transfer să fie realizate în viitor de către autoritățile fiscale, pentru a determina dacă respectivele prețuri respectă principiul „condițiilor normale de piață” și că baza impozabilă a contribuabilului român nu este distorsionată. Grupul nu poate cuantifica rezultatul unei astfel de verificări. Grupul consideră ca tranzacțiile cu părțile afiliate au fost efectuate la valori de piață.

Societatea – mamă face parte din categoria contribuabililor mari, iar entitățile din grup fac parte din categoria contribuabililor mici și mijlocii. Având în vedere criteriile de mărime prevăzute în lege, entităților din Grup nu le revine obligația întocmirii dosarului prețurilor de transfer.

La data întocmirii situațiilor financiare consolidate, dosarul prețurilor de transfer pentru Societatea – mamă este în curs de realizare.

#### **Conflictul Rusia – Ucraina**

Inviaza Ucrainei de către Federația Rusă și răspunsul global ulterior la aceste acțiuni militare ar putea avea un impact semnificativ asupra unor societăți, în special societăți cu operațiuni fizice pe teritoriul Ucrainei, Rusiei și Belarusului, dar și entități cu interese indirecte (cu furnizori, clienți, investiții și creditori cu operațiuni pe teritoriul acestor țări).

Am evaluat impactul operațiunii militare în curs în Ucraina și sancțiunile aferente vizate împotriva Federației Ruse. Această problemă poate necesita revizuirea ale anumitor ipoteze și estimări care pot conduce la ajustări semnificative ale valorii contabile a anumitor active și datorii în următorul exercițiu financiar. În această etapă, nu putem estima în mod fiabil impactul, deoarece evenimentele se desfășoară zi de zi.

Pe baza informațiilor disponibile până la acest moment, Conducerea Grupului nu a identificat riscuri potențiale concrete legate de conflictul Rusia – Ucraina, și astfel la acest moment nu se așteaptă la un impact semnificativ în ceea ce privește derularea operațiunilor curente. Grupul nu are expunere directă către terțe părți afectate de sancțiunile impuse de la inițierea conflictului (clienți, furnizori, instituții bancare cu care Grupul colaborează). Expunerea indirectă (clienți, furnizori, cu care Grupul colaborează, cu legături terțe părți afectate de sancțiuni), precum și riscuri legate de volatilitatea viitoare a prețurilor mărfurilor, a ratelor de schimb valutar, sau posibile atacuri cibernetice, sunt momentan necuantificabile, Conducerea Grupului neprimind până în acest moment nici un semn cu privire la vreun impact semnificativ asupra activității Grupului.

**AROBS TRANSILVANIA SOFTWARE SA**  
**NOTE LA SITUAȚIILE FINANCIARE CONSOLIDATE**  
**PENTRU EXERCITIUL FINANCIAR ÎNCHEIAT LA 30 SEPTEMBRIE 2025**  
(toate sumele sunt exprimate în LEI, dacă nu este specificat altfel)

---

**38. EVENIMENTE ULTERIOARE**

La începutul lunii noiembrie 2025, AROBS a anunțat semnarea achiziționării a 65% din GESS Engineering, companie de inginerie din Sibiu, specializată în testarea și validarea sistemelor complexe din industria automotivă, prin care extindem expertiza Grupului în validarea sistemelor, siguranța și integrarea vehiculului, într-o abordare axată pe competențe cu aplicabilitate extinsă în ecosistemul de mobilitate, vehicule autonome și sisteme embedded.

Aceste situații financiare au fost semnate și aprobate la data 13 noiembrie 2025, de către:

**Voicu Oprean**  
Director General

**Bogdan Ciungradi**  
Director financiar